

ИСПОЛНИТЕЛЬНЫЙ КОМИТЕТ
МУНИЦИПАЛЬНОГО ОБРАЗОВАНИЯ
ГОРОДА НАБЕРЕЖНЫЕ ЧЕЛНЫ
РЕСПУБЛИКИ ТАТАРСТАН
УПРАВЛЕНИЕ ОБРАЗОВАНИЯ

ТАТАРСТАН РЕСПУБЛИКАСЫ
ЯР ЧАЛЛЫ ШӘҖӘРЕ
МУНИЦИПАЛЬ БЕРӘМЛЕГЕ БАШКАРМА КОМИТЕ
МӘГАРИФ ИДАРӘСЕ

МУНИЦИПАЛЬНОЕ АВТОНОМНОЕ ДОШКОЛЬНОЕ
ОБРАЗОВАТЕЛЬНОЕ УЧРЕЖДЕНИЕ
ГОРОДА НАБЕРЕЖНЫЕ ЧЕЛНЫ
«ДЕТСКИЙ САД КОМБИНИРОВАННОГО ВИДА №109 «КУРАЙ»

ЯР ЧАЛЛЫ ШӘҖӘРЕНЕҢ
“КУРАЙ” 109 НЧЫ КАТНАШ БАЛАЛАР БАКЧАСЬ
МУНИЦИПАЛЬ АВТОНОМИЯЛЕ БЕЛЕМ БИРУ
УЧРЕЖДЕНИЕСЕ”

423834, г. Набережные Челны, проспект Яшьлек, дом 3 (52/02)

423834, Яр Чаллы шәһәре, Яшьлек проспекты, 3 йорт
(52/02)

телефон 570881, факс 570883, sad109_k@mail.ru
ОКПО 48697818, ОГРН1141650006684, ИНН1650283206, КПП165001001, ФСС1609021468

ПРИНЯТО
Педагогическим советом МАДОУ
«Детский сад № 109 «Курай»
Протокол № 1 от «29» августа 2023 г.

СОГЛАСОВАНО
Заседанием Совета родителей
Протокол № 1 от «29» августа 2023 г.

УТВЕРЖДАЮ
Заведующий МАДОУ
«Детский сад №109 «Курай»
Г.А. Гаврилова
Приказ № 331 от «29» августа 2



ОБРАЗОВАТЕЛЬНАЯ ПРОГРАММА ДОШКОЛЬНОГО ОБРАЗОВАНИЯ

муниципального автономного дошкольного образовательного учреждения
города Набережные Челны
«Детский сад комбинированного вида № 109 «Курай»

г. Набережные Челны, 2023 г.

Содержание

Стр.

I. Целевой раздел	4
ПОЯСНИТЕЛЬНАЯ ЗАПИСКА	4
1.1. Цели и задачи программы	7
1.2. Принципы и подходы к реализации Программы	8
1.3. Специфика национальных, социокультурных и иных условий, в которых осуществляется образовательная деятельность	10
1.4. Планируемые результаты реализации программы	12
1.4.1. Планируемые результаты в младенческом возрасте	12

1.4.2. Планируемые результаты в раннем возрасте	12
1.4.3. Планируемые результаты в дошкольном возрасте	12
1.5. Планируемые результаты на этапе завершения освоения программы	12
1.6. Характеристики особенностей развития детей дошкольного возраста	13
1.7. Педагогическая диагностика достижения планируемых результатов	23
II. Содержательный раздел	26
2.1. Задачи и содержание образовательной деятельности по каждой из образовательных областей для всех возрастных групп обучающихся	26
2.2. Инструментарий (УМК) для инвариантной части и вариативной части по решению задач по каждой из образовательных областей для всех возрастных групп обучающихся (социально-коммуникативное, познавательное, речевое, художественно-эстетическое, физическое развитие)	32
2.3. Описание вариативных форм, способов, методов и средств реализации Программы с учетом возрастных и индивидуальных особенностей воспитанников, специфики их образовательных потребностей и интересов	39
2.4. Особенности образовательной деятельности разных видов и культурных практик	41
2.5. Взаимодействие педагогического коллектива с семьями обучающихся	48
2.6. Формируемая часть программы (региональный компонент)	49
2.7. Содержание коррекционно-развивающей работы	64
2.8. Рабочая программа воспитания	70
2.8.1. Целевой раздел Рабочей программы воспитания	70
2.8.2. Целевые ориентиры Рабочей программы воспитания	75
2.8.3. Уклад образовательной организации	76
2.8.4. Воспитывающая среда образовательной организации	84
2.8.5. Общности образовательной организации: педагог - дети, родители (законные представители) - ребенок (дети), педагог - родители (законные представители)	87
2.8.6. Формы совместной деятельности в образовательной организации	88
2.8.7. Календарно-тематическое планирование и для ОП и РПВ	89
2.8.8. Организация предметно-пространственной среды	99
2.8.9. Кадровое обеспечение	104
2.8.10. Нормативно-методическое обеспечение	105
2.8.11. Требования к условиям работы с особыми категориями детей	106
III. Организационный раздел	107
3.1. Описание психолого-педагогических и кадровых условий реализации программы	107
3.2. Организация предметно-пространственной среды	109
3.3. Материально-техническое обеспечение образовательной программы, обеспеченность методическими материалами и средствами обучения и воспитания	132
3.4. Примерный перечень литературных, музыкальных, художественных, анимационных произведений для реализации Федеральной программы	137
3.5. Кадровые условия реализации Федеральной программы	137
3.6. Примерный режим и распорядок дня в дошкольных группах	137
ЛИТЕРАТУРА	144
ПРИЛОЖЕНИЕ	146

I. Целевой раздел

ПОЯСНИТЕЛЬНАЯ ЗАПИСКА

Образовательная программа дошкольного образования (далее – Программа) муниципального автономного дошкольного образовательного учреждения города Набережные Челны «Детский сад комбинированного вида № 109 «Курай» (далее – МАДОУ «Детский сад комбинированного вида № 109 «Курай») разработана в соответствии с федеральным государственным образовательным стандартом дошкольного образования (утвержден приказом Минобрнауки России от 17 октября 2013 г. № 1155, зарегистрировано в Минюсте России 14 ноября 2013 г., регистрационный № 30384; в редакции приказа

Минпросвещения России от 8 ноября 2022 г. № 955, зарегистрировано в Минюсте России 6 февраля 2023 г., регистрационный № 72264) (далее – ФГОСДО) и федеральной образовательной программой дошкольного образования (утверждена приказом Минпросвещения России от 25 ноября 2022 г. № 1028, зарегистрировано в Минюсте России 28 декабря 2022 г., регистрационный № 71847) (далее – ФОП ДО). МАДОУ «Детский сад комбинированного вида № 109 «Курай» осуществляет образовательную деятельность на основании лицензии № 9293 от 04 мая 2016 г. (серия 16 Л01 № 0004274) и реализует Программу в группах общеразвивающей и оздоровительной направленности.

Срок действия образовательной программы не ограничен, программа действует до принятия новой.

Нормативно-правовой основой для разработки Программы являются следующие нормативно-правовые документы:

- Всемирная декларация об обеспечении выживания, защиты и развития детей, 1990.
- Декларация прав ребенка. Детский фонд ООН ЮНИСЕФ, 1959.
- Декларация тысячелетия Организации Объединенных Наций. Принята Резолюцией 55/2 Генеральной Ассамблеей от 8 сентября 2000 года.
- Конвенция о правах ребенка (одобрена Генеральной Ассамблеей ООН 20.11.1989) (вступила в силу для СССР 15.09.1990).
- Указ Президента РФ от 07 мая 2012 г. № 599 «О мерах по реализации государственной политики в области образования и науки».
- Указ Президента РФ от 29 мая 2017 г. № 240 «Об объявлении в Российской Федерации Десятилетия детства».
- Указ Президента РФ от 7 мая 2018 г. № 204 «О национальных целях и стратегических задачах развития Российской Федерации на период до 2024 года».
- Указ Президента РФ от 21 июля 2020 г. № 474 «О национальных целях развития Российской Федерации на период до 2030 года».
- Указ Президента РФ от 9 ноября 2022 г. № 809 «Об утверждении Основ государственной политики по сохранению и укреплению традиционных российских духовно-нравственных ценностей».
- Федеральный закон 24 июля 1998 г. № 124-ФЗ «Об основных гарантиях прав ребенка в Российской Федерации».
- Федеральный закон от 29 декабря 2010 г. № 436-ФЗ «О защите детей от информации, причиняющей вред их здоровью и развитию».
- Федеральный закон от 29 декабря 2012 г. № 273-ФЗ «Об образовании в Российской Федерации».
- Постановление Правительства РФ от 14 мая 2015 г. № 466 «О ежегодных основных удлиненных оплачиваемых отпусках».
- Постановление Главного государственного санитарного врача РФ от 28 сентября 2020 г. № 28 «Об утверждении санитарных правил СП 2.4.3648-20 „Санитарно-эпидемиологические требования к организациям воспитания и обучения, отдыха и оздоровления детей и молодежи“.
- Постановление Главного государственного санитарного врача РФ от 27 октября 2020 г. № 32 «Об утверждении санитарно-эпидемиологических правил и норм СанПиН 2.3/2.4.3590-20 „Санитарно-эпидемиологические требования к организации общественного питания населения“.
- Постановление Главного государственного санитарного врача РФ от 28 января 2021 г. № 2 «Об утверждении санитарных правил и норм СанПиН 1.2.3685-21 „Гигиенические нормативы и требования к обеспечению безопасности и (или) безвредности для человека факторов среды обитания».
- Постановление Правительства РФ от 21 февраля 2022 г. № 225 «Об утверждении номенклатуры должностей педагогических работников организаций, осуществляющих образовательную деятельность, должностей руководителей образовательных организаций».
- Распоряжение Правительства Российской Федерации от 29 мая 2015 г. № 999-р «Об утверждении Стратегии развития воспитания в Российской Федерации на период до 2025 года».
- Распоряжение Правительства РФ от 31 марта 2022 г. № 678-р «Об утверждении Концепции развития дополнительного образования детей».
- Приказ Министерства здравоохранения и социального развития РФ от 26 августа 2010 г. № 761н «Об утверждении Единого квалификационного справочника должностей руководителей, специалистов и служащих, раздел „Квалификационные характеристики должностей работников образования».
- Приказ Министерства образования и науки России от 20 сентября 2013 г. № 1082 «Об утверждении Положения о психолого-медико-педагогической комиссии».

• Приказ Минобрнауки России от 17 октября 2013 г. № 1155 «Об утверждении федерального государственного образовательного стандарта дошкольного образования».

• Приказ Министерства труда России от 18 октября 2013 г. № 544н «Об утверждении профессионального стандарта „Педагог (педагогическая деятельность в сфере дошкольного, начального общего, основного общего, среднего общего образования) (воспитатель, учитель)“».

• Приказ Министерства образования и науки России от 13 января 2014 г. № 8 «Об утверждении примерной формы договора об образовании по образовательным программам дошкольного образования».

• Приказ Министерства образования и науки России от 22 декабря 2014 г. № 1601 «О продолжительности рабочего времени (нормах часов педагогической работы за ставку заработной платы) педагогических работников и о порядке определения учебной нагрузки педагогических работников, оговариваемой в трудовом договоре».

• Приказ Министерства образования и науки России от 11 мая 2016 № 536 «Об утверждении Особенности режима рабочего времени и времени отдыха педагогических и иных работников организаций, осуществляющих образовательную деятельность».

• Приказ Министерства просвещения России от 15 мая 2020 г. № 236 «Об утверждении Порядка приема на обучение по образовательным программам дошкольного образования».

• Приказ Министерства просвещения России от 31 июля 2020 г. № 373 «Об утверждении Порядка организации и осуществления образовательной деятельности по основным общеобразовательным программам — образовательным программам дошкольного образования».

• Приказ Минпросвещения России от 25 ноября 2022 № 1028 «Об утверждении федеральной образовательной программы дошкольного образования».

• Приказ Министерства просвещения России от 24 марта 2023 г. № 196 «Об утверждении Порядка проведения аттестации педагогических работников организаций, осуществляющих образовательную деятельность».

• Региональный компонент по Республики Татарстан;

• Устав МАДОУ № 109 «Курай», утверждённого постановлением ИК г. Набережные Челны от 22 января 2021 г. № 377 (с изменениями);

• Программа развития Муниципального автономного дошкольного образовательного учреждения «Детский сад комбинированного вида № 109 «Курай»

Программа отвечает образовательному запросу социума, обеспечивает развитие личности детей дошкольного возраста в различных видах общения и деятельности с учетом их возрастных, индивидуальных, психологических и физиологических особенностей, в том числе достижение детьми дошкольного возраста уровня развития, необходимого и достаточного для успешного освоения ими образовательных программ начального общего образования, на основе индивидуального подхода к детям дошкольного возраста и специфичных для детей дошкольного возраста видов деятельности.

Обязательная часть	Часть, формируемая участниками образовательных отношений
ФОП ДО	<i>Региональная образовательная программа «Сөөнеч» Авторы: Шаехова Р.К.</i>

Программа состоит из обязательной части и части, формируемой участниками образовательных отношений. Обе части являются взаимодополняющими и необходимыми с точки зрения реализации требований ФГОС ДО.

Обязательная часть Программы соответствует ФОП ДО и обеспечивает:

– воспитание и развитие ребенка дошкольного возраста как гражданина Российской Федерации, формирование основ его гражданской и культурной идентичности на доступном его возрасту содержании доступными средствами;

– создание единого ядра содержания дошкольного образования (далее – ДО), ориентированного на приобщение детей к духовно-нравственным и социокультурным ценностям российского народа, воспитание подрастающего поколения как знающего

и уважающего историю и культуру своей семьи, большой и малой Родины;

– создание единого федерального образовательного пространства воспитания и обучения детей от рождения до поступления в начальную школу, обеспечивающего ребенку и его родителям (законным представителям), равные, качественные условия ДО, вне зависимости от места и региона проживания.

В части, формируемой участниками образовательных отношений, представлены выбранные участниками образовательных отношений программы, направленные на развитие детей в образовательных областях, видах деятельности и культурных практиках (парциальные образовательные программы), отобранные с учетом приоритетных направлений, климатических особенностей, а также для обеспечения коррекции нарушений развития и ориентированные на потребность детей, и их родителей:

Объем обязательной части Программы составляет не менее 60% от ее общего объема; части, формируемой участниками образовательных отношений, не более 40%.

Программа представляет собой учебно-методическую документацию, в составе которой:

- рабочая программа воспитания,
- режим и распорядок дня для всех возрастных групп ДОО,
- календарный план воспитательной работы.

В соответствии с требованиями ФГОС ДО в Программе содержится **целевой, содержательный и организационный разделы.**

В целевом разделе Программы представлены цели, задачи, принципы и подходы к ее формированию; планируемые результаты освоения Программы в младенческом, раннем, дошкольном возрастах, а также на этапе завершения освоения Программы; характеристики особенностей развития детей младенческого, раннего и дошкольного возрастов, подходы к педагогической диагностике планируемых результатов.

Содержательный раздел Программы включает описание:

– задач и содержания образовательной деятельности по каждой из образовательных областей для всех возрастных групп обучающихся (социально-коммуникативное, познавательное, речевое, художественно-эстетическое, физическое развитие) в соответствии с федеральной программой и с учетом используемых методических пособий, обеспечивающих реализацию данного содержания.

– вариативных форм, способов, методов и средств реализации Федеральной программы с учетом возрастных и индивидуальных особенностей воспитанников, специфики их образовательных потребностей и интересов;

– особенностей образовательной деятельности разных видов и культурных практик;

– способов поддержки детской инициативы;

– особенностей взаимодействия педагогического коллектива с семьями обучающихся;

– образовательной деятельности по профессиональной коррекции нарушений развития детей.

Содержательный раздел включает рабочую программу воспитания, которая раскрывает задачи и направления воспитательной работы, предусматривает приобщение детей к российским традиционным духовным ценностям, включая культурные ценности своей этнической группы, правилам и нормам поведения в российском обществе.

Организационный раздел Программы включает описание:

– психолого-педагогических и кадровых условий реализации Программы;

– организации развивающей предметно-пространственной среды (далее – РППС);

– материально-техническое обеспечение Программы;

– обеспеченность методическими материалами и средствами обучения и воспитания.

В разделе представлены режим и распорядок дня во всех возрастных группах, календарный план воспитательной работы.

Для публикации на сайте образовательного учреждения в соответствии с Постановлением Правительства РФ от 20.10.2021 №1802 «Об утверждении Правил размещения на официальном сайте образовательной организации в информационно-телекоммуникационной сети «Интернет» и обновления информации об образовательной организации» Программа и рабочая программа воспитания оформляются отдельными документами. Программа и рабочая программа воспитания подлежат публикации на сайте образовательного учреждения МАДОУ «Детский сад комбинированного вида № 109 «Курай», в разделе «Сведения об образовательной организации», подраздел «Образование», размещаются в соответствии с рубрикаторм информации подраздела:

Название рубрики подраздела «Образование»	Название учебной документации, подлежащей размещению
Об описании образовательной программы с приложением образовательной программы в форме электронного документа или в виде активных ссылок, непосредственный переход по которым позволяет получить доступ к страницам Сайта, в том числе	Образовательная программа дошкольного образования
О методических и иных документах, разработанных образовательной организацией для обеспечения образовательного процесса, а также рабочей программы воспитания и календарного плана воспитательной работы, включаемых в основные образовательные программы в соответствии с частью 1 статьи 12.1 Федерального закона от 29 декабря 2012 г. N 273-ФЗ «Об образовании в Российской Федерации», в виде электронного документа	Рабочая программа воспитания

1.1. Цели и задачи программы

Учитывая содержание пункта 1 статьи 64 Федерального закона «Об образовании в Российской Федерации» и пункта 1 раздела 1 ФОП ДО, целями Программы являются разностороннее развитие детей дошкольного возраста с учетом их возрастных и индивидуальных особенностей, в том числе достижение детьми дошкольного возраста уровня развития, необходимого и достаточного для успешного освоения ими образовательных программ начального общего образования, на основе индивидуального подхода к детям дошкольного возраста и специфичных для детей дошкольного возраста видов деятельности на основе духовно-нравственных ценностей российского народа, исторических и национально-культурных традиций.

К традиционным российским духовно-нравственным ценностям относятся, прежде всего, жизнь, достоинство, права и свободы человека, патриотизм, гражданственность, служение Отечеству и ответственность за его судьбу, высокие нравственные идеалы, крепкая семья, созидательный труд, приоритет духовного над материальным, гуманизм, милосердие, справедливость, коллективизм, взаимопомощь и взаимоуважение, историческая память и преемственность поколений, единство народов России¹.

Программа, в соответствии с Федеральным законом «Об образовании в Российской Федерации», направлена на формирование общей культуры, развитие физических, интеллектуальных, нравственных, эстетических и личностных качеств, формирование предпосылок учебной деятельности, сохранение и укрепление здоровья детей дошкольного возраста.

Цели Программы достигаются через решение следующих задач (п. 1.6. ФГОС ДО, п. 1.1.1 ФОП ДО):

- 1) обеспечение единых для Российской Федерации содержания ДО и планируемых результатов освоения образовательной программы ДО;
- 2) охрана и укрепление физического и психического здоровья детей, в том числе их эмоционального благополучия;
- 3) приобщение детей (в соответствии с возрастными особенностями) к базовым ценностям российского народа – жизнь, достоинство, права и свободы человека, патриотизм, гражданственность, высокие нравственные идеалы, крепкая семья, созидательный труд, приоритет духовного над материальным, гуманизм, милосердие, справедливость, коллективизм, взаимопомощь и взаимоуважение, историческая память и преемственность поколений, единство народов России; создание условий для формирования ценностного отношения

¹ Пункт 5 Основ государственной политики по сохранению и укреплению традиционных российских духовно-нравственных ценностей, утвержденных Указом Президента Российской Федерации от 9 ноября 2022 г. № 809 (Собрание законодательства Российской Федерации, 2022, № 46, ст. 7977).

к окружающему миру, становления опыта действий и поступков на основе осмысления ценностей;

4) обеспечение равных возможностей для полноценного развития каждого ребёнка в период дошкольного детства независимо от места жительства, пола, нации, языка, социального статуса, психофизиологических и других особенностей (в том числе ограниченных возможностей здоровья), с учетом разнообразия образовательных потребностей и индивидуальных возможностей;

5) создание благоприятных условий развития детей в соответствии с их возрастными и индивидуальными особенностями и склонностями, развития способностей и творческого потенциала каждого ребёнка как субъекта отношений с самим собой, другими детьми, взрослыми и миром;

6) объединение обучения и воспитания в целостный образовательный процесс на основе духовно-нравственных и социокультурных ценностей и принятых в обществе правил, и норм поведения в интересах человека, семьи, общества;

7) формирование общей культуры личности детей, в том числе ценностей здорового образа жизни, обеспечение развития физических, личностных, нравственных качеств и основ патриотизма, интеллектуальных и художественно-творческих способностей ребёнка, его инициативности, самостоятельности и ответственности, формирование предпосылок учебной деятельности;

8) формирование социокультурной среды, соответствующей возрастным, индивидуальным, психологическим и физиологическим особенностям детей;

9) обеспечение психолого-педагогической поддержки семьи и повышение компетентности родителей (законных представителей) в вопросах развития и образования, охраны и укрепления здоровья детей;

10) обеспечение преемственности целей, задач и содержания дошкольного общего и начального общего образования;

11) достижение детьми на этапе завершения ДО уровня развития, необходимого и достаточного для успешного освоения ими образовательных программ начального общего образования.

12) формирование у дошкольников целостной картины мира на основе представлений о социальной действительности родного города, края; воспитание патриотических чувств, любви к родному краю, Родине, гордости за ее достижения, уверенности в том, что Республика Татарстан многонациональный край с героическим прошлым, успешным настоящим и счастливым будущим.

1.2. Принципы и подходы к формированию программы

Федеральная программа построена на следующих **принципах**, установленных ФГОС ДО:

1) полноценное проживание ребенком всех этапов детства (младенческого, раннего и дошкольного возраста), обогащение (амплификация) детского развития;

2) построение образовательной деятельности на основе индивидуальных особенностей каждого ребенка, при котором сам ребенок становится активным в выборе содержания своего образования, становится субъектом образования;

3) содействие и сотрудничество детей и родителей (законных представителей), совершеннолетних членов семьи, принимающих участие в воспитании детей младенческого, раннего и дошкольного возрастов, а также педагогических работников² (далее вместе – взрослые);

4) признание ребёнка полноценным участником (субъектом) образовательных отношений;

5) поддержка инициативы детей различных видах деятельности;

6) сотрудничество ДОО с семьей;

7) приобщение детей к социокультурным нормам, традициям семьи, общества и государства;

8) формирование познавательных интересов и познавательных действий ребенка в различных видах деятельности;

9) возрастная адекватность дошкольного образования (соответствие условий, требований, методов возрасту и особенностям развития);

10) учет этнокультурной ситуации развития детей.

Основные подходы к формированию Программы.

Программа:

² Пункт 21 статьи 2 Федерального закона от 29 декабря 2012 г. № 273-ФЗ «Об образовании в Российской Федерации» (Собрание законодательств Российской Федерации, 2012, № 53, ст. 7598).

- сформирована на основе требований ФГОС ДО и ФООП ДО, предъявляемых к структуре образовательной программы дошкольного образования;
- определяет содержание и организацию образовательной деятельности на уровне дошкольного образования;
- обеспечивает развитие личности детей дошкольного возраста в различных видах общения и деятельности с учетом их возрастных, индивидуальных, психологических и физиологических особенностей;
- сформирована как программа психолого-педагогической поддержки позитивной социализации и индивидуализации, развития личности детей дошкольного возраста и определяет комплекс основных характеристик дошкольного образования (базовые объем, содержание и планируемые результаты освоения Программы).

Значимые для разработки и реализации программы характеристики.

Основные участники реализации Программы: педагоги, обучающиеся, родители(законные представители).

Социальными заказчиками реализации Программы как комплекса образовательных услуг выступают, в первую очередь, родители(законные представители) обучающихся, как гаранты реализации прав ребенка на уход, присмотр и оздоровление, воспитание и обучение.

Особенности разработки Программы:

- условия, созданные в ДОО для реализации целей и задач Программы;
- социальный заказ родителей (законных представителей);
- детский контингент;
- кадровый состав педагогических работников;
- культурно-образовательные особенности МАДОУ «Детский сад комбинированного вида № 109 «Курай»
- климатические особенности;
- взаимодействие с социумом.

ОП ДО сформирована с учетом особенностей Учреждения, этнокультурной региональной составляющей (далее - ЭРС) региона, также образовательных потребностей, запросов родителей и педагогов. ОП ДО может корректироваться в связи с изменениями:

- нормативно-правовой базы Учреждения;
- образовательного запроса родителей;
- видовой структуры групп.

В Учреждении функционирует 13 дошкольных групп общеразвивающей и оздоровительной направленности. ОП ДО реализуется в течении всего времени пребывания детей в Учреждении от года до прекращения образовательных отношений.

Учредителем (собственником) Детского сада является муниципальное образование город Набережные Челны Республики Татарстан. Функции и полномочия учредителя (собственника) Детского сада осуществляет Исполнительный комитет муниципального образования город Набережные Челны Республики Татарстан

Почтовый адрес и реквизиты учредителя: 423805, Республика Татарстан, город Набережные Челны, проспект Хасана Туфана, дом 23, ИНН 1650135166, БИК 049205001, ОГРН 1051614258740. т. (8552) 30-55-42

Сайт учредителя - <http://nabchelny.ru/>

Координацию и регулирование деятельности Детского сада осуществляет Управление образования Исполнительного комитета муниципального образования город Набережные Челны Республики Татарстан

Почтовый адрес и реквизиты учредителя: Республика Татарстан, город Набережные Челны, проспект Мира, дом 64 (Новый город, 3/17).

График работы управления образования Исполнительного комитета муниципального образования город Набережные Челны Республики Татарстан (отдел дошкольного образования): понедельник, вторник, среда, четверг, пятница с 8.00 час. до 17.00 час.

Справочные телефоны управления образования Исполнительного комитета города Набережные Челны: 38-83-63, 38-33-02, 30-55-60.

Адрес официального сайта управления образования Исполнительного комитета города Набережные Челны в сети Интернет: www.nabchelny.ru.

Количество мест в ДОУ: 285, количество воспитанников: 285 человек.

Возраст воспитанников – от 2 до 7 лет.

1.3. Специфика национальных, социокультурных и иных условий, в которых осуществляется образовательная деятельность (вариативная часть программы)

Основными направлениями	Условия места осуществления образовательной деятельности
Климатические особенности	<p>Татарстан расположен в центре Европейской части России на Восточно-Европейской равнине, в месте слияния двух крупнейших рек — Волги и Камы. Столица Республики Татарстан, г.Казань находится на расстоянии 797 км к востоку от Москвы. 68тыс. кв.м. общая площадь. 1,2млн человек в столице. 50% населения России в радиусе 1000 км. 797км от Москвы до Казани. Республика Татарстан граничит с восемью регионами Российской Федерации: Республикой Башкортостан, Удмуртской Республикой, Республикой Марий Эл, Чувашской Республикой, Кировской, Оренбургской, Ульяновской и Самарской областями.</p> <p>Климат Территория Татарстана характеризуется умеренно-континентальным типом климата средних широт, с теплым летом и умеренно-холодной зимой. Самый тёплый месяц года — июль, самый холодный — январь. Лютые морозы и изнуряющая жара не характерны для Татарстана, все 4 сезона года очень хорошо выражены.</p> <p>272 солнечных дня в году 554мм среднегодовой уровень осадков -9,3°С дневная температура января +24,8°С дневная температура июля</p> <p>За последние 10 лет были отмечены изменения климата в сторону потепления и повышения влажности. Зима в Татарстане становится близкой к прибалтийской, а лето — к средиземноморскому.</p>
Национально-культурные особенности	<p>Культура Татарстана развивалась на стыке двух крупных цивилизаций: восточной и западной, что во многом объясняет ее многообразие. Воплощая богатые традиции и духовную самобытность народов, проживающих на территории республики, культура Татарстана одновременно олицетворяет общечеловеческие ценности и является частью мирового культурного наследия. В Республике Татарстан 1516 памятников архитектуры, истории и культуры, поставленных на государственную охрану. В хорошем состоянии находится 78% объектов культурного наследия, что выше среднего показателя по России на 6%. (всего 1337, без археологии 1069 объектов, в удовлетворительном 834). Межнациональное и межконфессиональное согласие является одним из трех важнейших составляющих успешности Татарстана как субъекта Российской Федерации, наряду с высоким уровнем экономического развития и общественно-политической стабильностью. На протяжении веков на территории республики проживают народы с разным историческим прошлым и культурными традициями. По итогам Всероссийской переписи населения 2002 года в Татарстане были зафиксированы</p>

	<p>представители 115 народов, спустя восемь лет – 173. Содействие этнокультурному развитию всех народов, проживающих в Татарстане – одно из ключевых направлений государственной политики в сфере культуры. Русский праздник «Каравон» (Лаишево), чувашский «Уяв», удмуртский «Гыронбыдтон», марийский «Семык», мордовский «Балтай», кряшенский «Питрау», славянский праздник «Ивана Купалы» - праздники, вобравшие в себя лучшие образцы древней обрядовой культуры, ежегодно посещают более 95 тысяч человек. Традиционными для республики конфессиями являются ислам и православие. В Татарстане также представлены католицизм, протестантство, иудаизм и другие конфессии. В основе межконфессионального согласия в республике лежит соблюдение баланса интересов двух крупных конфессий и равенства всех религий перед законом.</p> <p>Содержание дошкольного образования МАДОУ включает в себя вопросы истории и культуры родного города, природного, социального и рукотворного мира, который с детства окружает ребенка. Поликультурное воспитание строится на основе изучения национальных традиций семей воспитанников дошкольного учреждения. Дошкольники знакомятся с самобытностью русской и других национальных культур, представителями которых являются участники образовательного процесса.</p>
<p>Социально-демографические особенности</p>	<p>Характеристика демографической ситуации является одним из значимых показателей социо-эколого-экономического благополучия Республики Татарстан. Современная демографическая ситуация в Республике Татарстан, как и в Российской Федерации в целом, характеризуется низким показателем рождаемости и высоким показателем преждевременной смертности, что способствует быстрой скорости убывания населения в молодом возрасте и общему снижению численности населения.</p> <p>Республика Татарстан занимает среди регионов России 18-е место по уровню смертности и 50-е по уровню рождаемости. В 2002-2007 гг. отмечается положительная тенденция уменьшения убыли населения на 41,7%, в основном за счет повышения рождаемости. Однако, этот процесс в республике проходит почти в 2 раза медленнее, чем в среднем по Российской Федерации и Приволжскому Федеральному округу. В настоящее время на всех уровнях государственного управления растет сознание необходимости решения демографических проблем, совершенствование инструментов демографической и семейной политики. В конечном итоге выработка правильных и своевременных решений для обеспечения социально-демографического развития должно положительно повлиять на показатели социально-экономического роста, поэтому одной из важнейших составляющих устойчивого социально-экономического развития является учет демографического потенциала. Демографическая ситуация существенным образом влияет на формирование демографического потенциала Республики Татарстан и будет влиять в будущем. Поэтому возникает необходимость разработки сценариев дальнейшего</p>

развития районов республики исходя из прогноза численности населения.

1.4. Планируемые результаты реализации программы

В соответствии с ФГОС ДО специфика дошкольного детства и системные особенности ДО делают неправомерными требования от ребенка дошкольного возраста конкретных образовательных достижений. Поэтому результаты освоения Программы представлены в виде целевых ориентиров ДО и представляют собой *возрастные характеристики возможных достижений ребенка к завершению ДО*.

Реализация образовательных целей и задач Программы направлена на достижение целевых ориентиров ДО, которые описаны как основные характеристики развития ребенка.


Основные характеристики развития ребенка представлены в виде перечисления возможных достижений воспитанников на разных возрастных этапах дошкольного детства.



В соответствии с периодизацией психического развития ребенка согласно культурно-исторической психологии, дошкольное детство подразделяется на три возраста: младенческий (первое и второе полугодия жизни), ранний (от 1 года до 3 лет) и дошкольный возраст (от 3 до 7 лет).

Обозначенные в Программе возрастные ориентиры «к одному году», «к трем, четырем, пяти, шести годам» имеют условный характер, что предполагает широкий возрастной диапазон для достижения ребенком планируемых результатов. Это связано с неустойчивостью, гетерохронностью и индивидуальным темпом психического развития детей в дошкольном детстве, особенно при прохождении критических периодов. По этой причине ребенок может продемонстрировать обозначенные в планируемых результатах возрастные характеристики развития раньше или позже заданных возрастных ориентиров.

Степень выраженности возрастных характеристик возможных достижений может различаться у детей одного возраста по причине высокой индивидуализации их психического развития и разных стартовых условий освоения образовательной программы. Обозначенные различия не должны быть констатированы как трудности ребенка в освоении основной образовательной программы/

Организации и не подразумевают его включения в соответствующую целевую группу.

ФОП ДО/пп	Возраст	QRкод
15.1	в младенческом возрасте, к одному году	
15.2	в раннем возрасте, к трем годам	
15.3	в дошкольном возрасте:	
15.3.1	к четырем годам	
15.3.2	к пяти годам	

15.3.3	к шести годам	
15.4	на этапе завершения освоения Программы (к концу дошкольного возраста)	

1.5. ХАРАКТЕРИСТИКИ ОСОБЕННОСТЕЙ РАЗВИТИЯ ДЕТЕЙ ДОШКОЛЬНОГО ВОЗРАСТА

1.5.1. МЛАДЕНЧЕСТВО (ОТ ДВУХ МЕСЯЦЕВ ДО ОДНОГО ГОДА)

ПЕРВАЯ ГРУППА ДЕТЕЙ РАННЕГО ВОЗРАСТА (ПЕРВЫЙ ГОД ЖИЗНИ)

Росто-весовые характеристики. Средний вес при рождении у мальчиков – 3,5 кг, у девочек – 3,3 кг. К пяти-шести месяцам вес удваивается, а к году утраивается. Средняя длина тела при рождении у мальчиков – 50,4 см, у девочек – 49,5 см, к году малыши подрастают на 20-25 см.

Функциональное созревание. Первый вдох определяет запуск комплекса витальных рефлексов, обеспечивающих функции дыхания, питания, терморегуляции, большое значение начинает играть ориентировочный рефлекс. Суточные циклы активности включают в себя сон - от 12 до 17 часов в сутки. Первой стадии медленного сна (дремоты) у детей в этом возрасте нет – дремать, как взрослые они не могут. С трех-четырех месяцев отмечается чередование фаз сна, наблюдается цикличность, похожая на цикличность сна взрослого человека. Дневная активность младенцев представлена фазными проявлениями: сонливости (0,5-3 часа); бдительного бездействия (2-3 часа); бдительной активности (1-3 часа); плача как аффективного ответа (1-3 часа). Соотношение разных состояний активности индивидуально и является одним из показателей темперамента ребенка. По мере развития меняется пропорция быстрый/медленный сон в сторону увеличения медленного сна. К семи месяцам формируется ночной сон. Отсутствие ритмичности в активности младенца является показателем незрелости или нарушений развития.

В этом периоде интенсивно начинают формироваться органы чувств. К шести месяцам слух, а к двенадцати месяцам зрение достигают физиологической зрелости.

Развитие моторики. Относительная беспомощность и неподвижность новорожденного быстро сменяется четкой последовательностью формирования опорных навыков. Для 90% младенцев выделяются следующие нормы: приподнимает голову на 90° лежа на животе (3,2 мес.); переворачивается (4,7 мес.); сидит с поддержкой (4,2 мес.); сидит без поддержки (10 мес.); ползает (9 мес.); ходит с поддержкой (12,7 мес.). Навыки, затрагивающие голову, шею и верхние конечности, появляются раньше, чем те, в которых задействована нижняя половина туловища. Первоначально появляются движения, требующие участия туловища и плеч, затем те, для выполнения которых необходимы кисти и пальцы. В тонкой моторике принципиальными навыками в младенчестве являются: произвольное достижение объекта и манипуляторные навыки. В три месяца дети одинаково успешно достают и хватают как предметы, которые они могут видеть, так объекты, которые они слышат в темноте (визуальный или аудиальный контроль).

Психические функции. Психические функции не дифференцированы, складываются предпосылки развития восприятия. Уже новорожденные хорошо дифференцируют зрительные формы и предпочитают смотреть на когнитивно сложные объекты. Из зрительных стимулов новорожденные предпочитают лицо, из акустических - человеческий голос, в один-два месяца могут следить за движущимися объектами. Младенцы предпочитают смотреть на высококонтрастные паттерны, со множеством резких границ между светлыми и темными областями, и на умеренно сложные образы, которые имеют криволинейные детали. Так же как младенцы делят световой спектр на основные цвета, они делят звуки речи на категории, соответствующие основным звуковым единицам языка. Интенсивно развивается пассивная речь, младенцы учатся узнавать слова, которые часто слышат. В четыре с половиной месяца ребенок уже реагирует на собственное имя, причем не путает его с другими именами, где ударение падает на тот же слог. Рецепторы в коже чувствительны к прикосновению, температуре и боли. Новорожденные с

большой вероятностью обнаруживают разнообразные рефлексы, если к ним прикасаются в соответствующих областях. Осязание используется, чтобы исследовать объекты сначала губами и ртом, а позже руками. Прикосновение-первичное средство, с помощью которого младенцы получают знания об окружении, осязание является основой раннего когнитивного развития. Для развития восприятия принципиально важна кинестетическая информация (использование информации о движении объектов). Константность размера появляется в возрасте от трех до пяти месяцев, когда развивается хорошее бинокулярное зрение. К трем месяцам формируется восприятие глубины и интермодальность восприятия. К году формируются способность проводить перцептивное различие множеств; элементарные представления о константности объектов. Дети эмоционально отзывчивы на интонацию и музыку разного характера. В первые месяцы жизни ребенок произносит короткие отрывистые звуки («гы, кхы»), в четыре-пять месяцев он певуче гулит («а-а-а»), что очень важно для развития речевого дыхания. Потом начинает лепетать, то есть произносить слоги, из которых позже образуются первые слова.

Навыки. Акт хватания, усложняющийся на протяжении всего года. Самостоятельная ходьба к концу периода. Манипулятивные действия. Понимание речи, первые слова. Появляются предметные действия: кубики малыш кладет в коробку, мяч бросает, куклу качает. Появляются простейшие элементы самообслуживания: в пять-шесть месяцев удерживает бутылочку, к концу года держит чашечку, когда пьет, стягивает шапку, носки, подает по просьбе взрослого предметы одежды.

Коммуникация и социализация. На младенчество приходится появление потребности в общении. Общение направлено только на взрослого и строится на удовлетворении базовых потребностей ребенка и потребности в притоке впечатлений. Удовлетворение потребности в общении влияет на общее психическое и физическое развитие; определяет эмоциональное состояние ребенка. К году ребенок интерпретирует выражение лица других людей. В эмоциональной сфере к врожденным аффективным реакциям удовольствия-неудовольствия в промежутке между двумя и семью месяцами появляются гнев, печаль, радость, удивление, страх. В возрасте от семи до девяти месяцев дети начинают «считывать» эмоциональные реакции родителей на незнакомые ситуации и использовать эту информацию для регуляции собственного поведения; к году ребенок считывает эмоции через мимику и вокализацию; используют эмоциональные реакции других как информацию для оценки правильности собственных суждений. Начало формирования эмоциональной привязанности: синхронизация отношений (отрождения до полугода); избирательность привязанности (от шести месяцев до полутора лет).

Саморегуляция. Управление собственным телом, ощущение себя в пространстве, ощущение границ тела. Ощущение организмических процессов. Появляются простейшие способы регуляции своего эмоционального состояния: раскачивание; посасывание и жевание как восстановление положительного эмоционального фона; отворачивание от неприятных стимулов; удаление от угнетающих событий или людей; поиск утешения у близкого взрослого. Формируется первичный регулятор поведения «нельзя» (ограничение активности).

Личность. Складываются основы развития личности через проявления и адаптацию темперамента к внешнему воздействию. Выделяют следующие основные показатели темперамента у детей: уровень активности (специфические темп и сила активности); раздражительность/негативная эмоциональность (степень, в которой тот или иной индивид подвержен дестабилизирующему влиянию угнетающих событий); способность к восстановлению внутренней гармонии (легкость, с которой индивид успокаивается после переживания угнетающих эмоций); боязливость (настороженность по отношению к интенсивным или очень необычным стимулам); коммуникабельность (восприимчивость к социальной стимуляции). К году ребенок узнает себя в зеркале и использует информацию из зеркала для реализации поведения.

1.5.2. Ранний возраст (от одного года до трёх лет)

1.5.2.1. Вторая группа детей раннего возраст (второй год жизни)

Росто- весовые характеристики

Вес двухлетнего ребенка составляет одну пятую веса взрослого человека. К двум годам мальчики набирают вес до 13,04 кг, девочки - 12,6 кг. Ежемесячная прибавка в весе составляет 200-250 граммов, а в росте 1 см. К двум годам длина тела мальчиков достигает 88,3 см, а девочек - 86,1 см.

Функциональное созревание

Продолжаются рост и функциональное развитие внутренних органов, костной, мышечной и центральной нервной системы. Повышается работоспособность нервных центров. Общее время сна, практически полностью подчиненного суточной ритмике, составляет 11-12 часов.

Развитие центральной нервной системы на этом этапе характеризуется замедлением ростовых

процессов, снижением скорости увеличения объема головного мозга и формированием нервных связей.

Начиная с 16-18-ти месяцев уровень развития мускулатуры и нервной системы обеспечивает рефлекторную деятельность по контролю выделительной системы. К двум годам у большинства детей ночное мочеиспускание прекращается, хотя время от времени оно может повторяться у многих из них и гораздо позднее в результате нарушения привычных видов повседневной активности, на фоне болезни, в случаях перевозбуждения ребенка или испуга.

Развитие моторики. Развитие моторики является определяющим для всего психического развития. Преимущественно формируется подкорковый уровень организации движения, включающий формирование ритма, темпа, тонуса. Все движения формируются на основании ритмической картины, соответственно, чрезвычайно важно формировать ритмичность (движения под ритм; режим дня; чередование активности и отдыха). Подавляющее большинство детей (90%) может хорошо ходить (в год и два месяца); строить башню из двух кубиков (в полтора года); подниматься по ступенькам (в год и десять месяцев); пинать мяч (к двум годам). На развитие основных движений ребенка частично влияют пропорции его тела: короткие ноги, длинное туловище, большая голова. Ребенок до полутора лет часто падает при ходьбе, не всегда может вовремя остановиться, обойти препятствие. Несовершенна и осанка. Вследствие недостаточного развития мышечной системы ребенку трудно долго выполнять однотипные движения, например, ходить с мамой «только за ручку». Постепенно ходьба совершенствуется. Дети учатся свободно передвигаться на прогулке: они взбираются на бугорки, ходят по траве, перешагивают через небольшие препятствия, например, палку, лежащую на земле. Исчезает шаркающая походка. В подвижных играх и на музыкальных занятиях дети делают боковые шаги, медленно кружатся на месте. Даже в начале второго года дети много лазают: взбираются на горку, на диванчики, а позже (приставным шагом) и на шведскую стенку. Они также перелезают через бревно, подлезают под скамейку, пролезают через обруч. После полутора лет у малышек кроме основных развиваются и подражательные движения (мишке, зайчику). В простых подвижных играх и плясках дети привыкают координировать свои движения и действия друг с другом. В полтора года дети способны рисовать каракули, а к двум годам могут нарисовать прямую линию. Дети все лучше контролируют простые движения, а затем объединяют их во все более сложные и согласованные системы.

Психические функции. Восприятие становится ведущей психической функцией. Совершенствуется зрительное восприятие и становится ведущим. Вместе с тем, дети полутора – двух лет не могут одновременно воспринимать объект в целом и отдельные его части. В области восприятия происходит формирование перцептивных действий и предметных эталонов. Функция перцептивных действий – ориентировочная, обследование перцептивных свойств объекта на основе эталонов. Формирование наглядно-действенного мышления как отражения скрытых сущностных связей и отношений объектов происходит на основе развития восприятия и в ходе овладения ребенком предметно-орудийными действиями. Первоначально перцептивные действия представляют собой развернутые внешние действия. По мере овладения речью восприятие начинает приобретать черты произвольности. Слово начинает регулировать восприятие ребенка. По мере взросления и накопления опыта дети приобретают способность принимать и одновременно перерабатывать все больше информации, сопоставляя знание о части и целом. Появляются зачатки экспериментирования. Физический опыт становится основой обобщений. Последовательность овладения обобщениями: на основании цвета (от года до года и семи месяцев); на основании формы (от полутора до двух лет); функциональные обобщения (от двух до трех лет).

В ходе формирования умения использовать орудия ребенок проходит четыре стадии: целенаправленных проб, «подстерегания», навязчивого вмешательства, объективной регуляции. Особенности предметной деятельности: педантизм, рука подстраивается под предмет, функциональная сторона действия опережает операциональную (знание действия опережает его реализацию). Логика развития действия: неспецифичные действия – функциональные действия – выделение способности действия – перенос действия (с одного предмета на другой, из одной ситуации в другую). Предметно-орудийные действия формируются только в сотрудничестве со взрослым. Функции взрослого в формировании предметных действий: показ, совместные действия, поощрение активных проб ребенка, словесные указания. Предметная деятельность становится основой развития наглядно-образного мышления через представления о цели действия и ожидаемом результате, выделение соотношений и связей между предметами, условий реализации действий.

Второй год жизни – период интенсивного формирования речи, где можно выделить два основных этапа. Первый (от года до года и шести-восьми месяцев) – переходный, со следующими особенностями: интенсивное развитие понимания, активной речи почти нет; активная речь своеобразна по лексике,

семантике, фонетике, грамматике, синтаксису. Второй период (от года и восьми месяцев до трех лет) - практическое овладение речью. Связи между предметом (действием) и словами, их обозначающими, формируются значительно быстрее, чем в конце первого года («взрыв наименований»). При этом понимание речи окружающих по-прежнему опережает умение говорить. Установлена четкая зависимость между качеством языковой стимуляции в домашнем окружении ребенка и развитием его речи. Дети усваивают названия предметов, действий, обозначения некоторых качеств и состояний. Благодаря этому можно организовать деятельность и поведение малышей, формировать и совершенствовать восприятие, в том числе составляющие основу сенсорного воспитания. Самые первые слова обозначают те предметы, с которыми ребенок может играть (мяч, машинка и т. п.). Поскольку в окружении каждого ребенка набор предметов, с которыми он может так или иначе взаимодействовать, различен, то и первоначальный словарный запас каждого ребенка уникален. Научившись употреблять слова применительно к определенной ситуации, дети вскоре начинают использовать их в описаниях других ситуаций, незамечая производимой нередко подмены их истинного значения. В процессе разнообразной деятельности со взрослыми дети усваивают, что одно и то же действием относиться к разным предметам: «надень шапку, надень колечки на пирамидку и т.д.». Важным приобретением речи и мышления является формирующаяся на втором году жизни способность обобщения. Слово в сознании ребенка начинает ассоциироваться не с одним предметом, а обозначать все предметы, относящиеся к этой группе, несмотря на различие по цвету, размеру и даже внешнему виду (кукла большая и маленькая). Активный словарь на протяжении года увеличивается неравномерно. К полутора годам насчитывается примерно 20-30 слов. После года и восьми-десяти месяцев происходит скачок, и активно используемый словарь состоит теперь из 200-300 слов. В нем много глаголов и существительных, встречаются простые прилагательные и наречия (тут, там, туда и т.д.), а также предлоги. Упрощенные слова («ту-ту», «ав-ав») заменяются обычными, пусть и несовершенными в фонетическом отношении. После полутора лет ребенок чаще всего воспроизводит контур слова (число слогов), наполняя его звуками-заместителями, более или менее близким и по звучанию слышимому образцу.

У двухлетних детей предметная игра становится более сложной, содержательной. В полтора года дети узнают о предназначении многих вещей, закрепленном в культуре их социального окружения, и с этих пор игра становится все более символической. Образы, которые используют дети в своих играх, похожи на реальные предметы. Этапы развития игры в раннем детстве: на первом этапе (один год) игра носит узко-подражательный характер, представляет собой специфическое манипулирование предметом, сначала строго определенным, который показал взрослый, а затем и другими. На втором этапе репертуар предметных действий расширяется, и уже не только сам предмет, но и указание взрослого вызывают действия и сложные цепочки действий. На третьем этапе (от полутора до трех лет) возникают элементы воображаемой ситуации, составляющей отличительную особенность игры: замещение одного предмета другим.

Навыки. Дети осваивают действия с разнообразными игрушками: разборными (пирамиды, матрешки и др.), строительным материалом и сюжетными и игрушками (куклы с атрибутами к ним и пр.). Эти действия ребенок воспроизводит и после показа взрослого, и путем отсроченного подражания. Постепенно, из отдельных действий складываются «цепочки», и малыш учится доводить предметные действия до результата: заполняет колечками всю пирамиду, подбирая их по цвету и размеру, из строительного материала возводит по образцу забор, паровозик, башенку и другие несложные постройки. Дети активно воспроизводят бытовые действия, доминирует подражание взрослому. Дети начинают переносить разученное действие с одной игрушкой (кукла) на другие (мишки, зайцы и другие мягкие игрушки); они активно ищут предмет, необходимый для завершения действия (одеяло, чтобы уложить куклу спать; мисочку, чтобы накормить мишку).

Коммуникация и социализация. Формируется ситуативно-деловое общение со взрослым, основными характеристиками которого являются: стремление привлечь внимание к своей деятельности; поиск оценки своих успехов; обращение за поддержкой в случае не успеха; отказ от «чистой» ласки, но принятие ее как поощрения своих достижений. Принципиально важной является позиция ребенка ориентации на образец взрослого, позиция подражания и сотрудничества, признания позитивного авторитета взрослого. Формирования эмоциональной привязанности: индивидуализация привязанности; снижение сепарационной тревоги. Появляются первые социальные эмоции, возникающие преимущественно по типу заражения: сочувствие, сопереживание. На втором году жизни у детей при направленной работе взрослого формируются навыки взаимодействия со сверстниками: появляется игра рядом; дети могут самостоятельно играть друг с другом в разученные ранее при помощи взрослого игры («Прятки», «Догонялки»). Однако несовершенство коммуникативных навыков ведет к непониманию и

трудностям общения. Ребенок может расплакаться и даже ударить жалеющего его. Он активно протестует против вмешательства в свою игру. Игрушка в руках другого гораздо интереснее для малыша, чем та, что стоит рядом. Отобрав ее у соседа, но не зная, что делать дальше, малыш ее просто бросает. Общение детей в течение дня возникает, как правило, в процессе предметно-игровой деятельности и режимных моментах, а поскольку предметно-игровые действия и самообслуживание только формируются, самостоятельность, заинтересованность в их выполнении следует всячески оберегать. Детей приучают соблюдать «дисциплину расстояния», и они осваивают умение играть и действовать рядом, не мешая друг другу, вести себя в группе соответствующим образом: не лезть в тарелку соседа, подвинуться на диванчике, чтобы мог сесть еще один ребенок, не шуметь в спальне и т.д. При этом они пользуются простыми словами: «на» («возьми»), «дай», «пусти», «не хочу» и др.

Саморегуляция. Овладение туалетным поведением. Формирование основ регуляции поведения. В речи появляются оценочные суждения: «плохой, хороший, красивый». Ребенок овладевает умением самостоятельно есть любые виды пищи, умыться и мыть руки, приобретает навыки опрятности. Совершенствуется самостоятельность детей в предметно-игровой деятельности и самообслуживании. С одной стороны, возрастает самостоятельность ребенка во всех сферах жизни, с другой — он осваивает правила поведения в группе (играть рядом, не мешая другим, помогать, если это понятно и несложно). Все это является основой для развития в будущем совместной игровой деятельности.

Личность. Появляются представления о себе, в том числе как представителе пола. Разворачиваются ярко выраженные процессы идентификации с родителями. Формируются предпосылки самосознания через осуществление эффективных предметных действий.

1.5.2.2. Первая младшая группа (третий год жизни)

Росто- весовые характеристики

Средний вес мальчиков составляет 14,9 кг, девочек — 14,8 кг. Средняя длина тела у мальчиков до 95,7 см, у девочек — 97,3 см.

Функциональное созревание

Продолжаются рост и функциональное развитие внутренних органов, костной, мышечной и центральной нервной системы. Совершенствуются формы двигательной активности.

Развитие моторики. Дифференциация развития моторики у мальчиков и девочек. У мальчиков опережающее развитие крупной моторики (к трем годам мальчики могут осваивать езду на велосипеде); у девочек опережающее развитие мелкой моторики (координированные действия с мелкими предметами).

Психические функции. Продолжает развиваться предметная деятельность, ситуативно-деловое общение ребенка со взрослым; совершенствуются восприятие, речь, начальные формы произвольного поведения, игры, наглядно-действенное мышление. Развитие предметной деятельности связано с усвоением культурных способов действия с различными предметами. Развиваются действия соотносящие и орудийные. Умение выполнять орудийные действия развивает произвольность, преобразуя натуральные формы активности в культурные на основе предлагаемой взрослыми модели, которая выступает в качестве не только объекта подражания, но и образца, регулирующего собственную активность ребенка. В ходе совместной со взрослыми предметной деятельности продолжает развиваться понимание речи. Слово отделяется от ситуации и приобретает самостоятельное значение. Дети продолжают осваивать названия окружающих предметов, учатся выполнять простые словесные просьбы взрослых в пределах видимой наглядной ситуации. Количество понимаемых слов значительно возрастает. Совершенствуется регуляция поведения в результате обращения взрослых к ребенку, который начинает понимать не только инструкцию, но и рассказ взрослых.

Интенсивно развивается активная речь детей. К трем годам они осваивают основные грамматические структуры, пытаются строить простые предложения, в разговоре со взрослым используют практически все части речи. Активный словарь достигает примерно 1000-1500 слов. К концу третьего года жизни речь становится средством общения ребенка со сверстниками.

К третьему году жизни совершенствуются зрительные и слуховые ориентировки, что позволяет детям безошибочно выполнять ряд заданий: осуществлять выбор из двух-трех предметов по форме, величине и цвету; различать мелодии; петь. Совершенствуется слуховое восприятие, прежде всего фонематический слух. К трем годам дети воспринимают все звуки родного языка, но произносят их с большими искажениями.

Основной формой мышления становится наглядно-действенная. Ее особенность заключается в том, что возникающие в жизни ребенка проблемные ситуации разрешаются путем реального действия с предметами. Размышляя об отсутствующих людях или предметах, дети начинают использовать их образы. Третий год жизни знаменуется появлением символического мышления-способности по

запечатленным психологическим образам-символам предметов воспроизводить их в тот или иной момент. Теперь они могут проделывать некоторые операции не с реальными предметами, а с их образами, и эти мысленные операции - свидетельство значительно более сложной, чем прежде, работы детского мышления. Переход от конкретно-чувственного

«мышления» к образному может осуществляться на протяжении двух лет.

Детские виды деятельности. В этом возрасте у детей формируются новые виды деятельности: игра, рисование, конструирование. Игра носит процессуальный характер, главное в ней-действия. Они совершаются с игровыми предметами, приближенными к реальности. В середине третьего года жизни появляются действия с предметами-заместителями.

Появление собственно изобразительной деятельности обусловлено тем, что ребенок уже способен сформулировать намерение изобразить какой-либо предмет. Типичным является изображение человека в виде «головонога»- окружности и отходящих от нее линий.

Коммуникация и социализация. На третьем году жизни отмечается рост автономии и изменение отношений со взрослым, дети становятся самостоятельнее. Начинает формироваться критичность к собственным действиям.

Саморегуляция. Для детей этого возраста характерна неосознанность мотивов, импульсивность и зависимость чувств и желаний от ситуации. Дети легко заражаются эмоциональным состоянием сверстников. Однако в этот период начинает складываться и произвольность поведения. Она обусловлена развитием орудийных действий и речи.

Личность. У детей появляются чувства гордости и стыда, начинают формироваться элементы самосознания, связанные с идентификацией с именем и полом. Ребенок осознает себя как отдельного человека, отличного от взрослого. У него формируется образ Я. Завершается ранний возраст кризисом трех лет, который часто сопровождается рядом отрицательных проявлений: негативизмом, упрямством, нарушением общения со взрослым и др. Кризис может продолжаться от нескольких месяцев до двух лет.

1.5.3. Дошкольный возраст (от трех до семи лет)

1.5.3.1. Вторая младшая группа (четвертый год жизни)

Росто-весовые характеристики

Средний вес у мальчиков к четырем годам достигает 17 кг, у девочек – 16 кг. Средний росту мальчиков к четырем годам достигает 102 см, а у девочек-100,6 см.

Функциональное созревание

В данном возрасте уровень развития скелета и мышечной системы определяет возможность формирования осанки, свода стопы, базовых двигательных стереотипов.

Продолжается формирование физиологических систем организма: дыхания, кровообращения терморегуляции, обеспечения обмена веществ.

Данный возраст характеризуется интенсивным созреванием нейронного аппарата проекционной и ассоциативной коры больших полушарий.

Психические функции. В три-четыре года память ребенка носит произвольный, непосредственный характер. Наряду с произвольной памятью, начинает формироваться и произвольная память. Ребенок запоминает эмоционально значимую информацию. На основе накопления представлений о предметах окружающего мира у ребенка интенсивно развивается образное мышление, воображение. Продолжается формирование речи, накопление словаря, развитие связной речи.

В три-четыре года внимание ребёнка носит произвольный, непосредственный характер. Отмечается двусторонняя связь восприятия и внимания – внимание регулируется восприятием (увидел яркое – обратил внимание). В младшем дошкольном возрасте развивается перцептивная деятельность. Дети от использования пред эталонов — индивидуальных единиц восприятия — переходят к сенсорным эталонам — культурно выработанным средствам восприятия. К концу младшего дошкольного возраста дети могут воспринимать до пяти и более форм предметов и до семи и более цветов, способны дифференцировать предметы по величине, ориентироваться в пространстве группы детского сада, а при определенной организации образовательного процесса и во всех знакомых ему помещениях образовательной организации.

Детские виды деятельности. Система значимых отношений ребенка с социальной средой определяется возможностями познавательной сферы, наличием образного мышления, наличием самосознания и начальными формами произвольного поведения (действие по инструкции, действие по образцу). Социальная ситуация развития характеризуется выраженным интересом ребенка к системе социальных отношений между людьми (мама-дочка, врач-пациент), ребенок хочет подражать взрослому, быть «как взрослый». Противоречие между стремлением быть «как взрослый» и невозможностью

непосредственного воплощения данного стремления приводит к формированию игровой деятельности, где ребенок в доступной для него форме отображает систему человеческих взаимоотношений, осваивает и применяет нормы и правила общения и взаимодействия человека в разных сферах жизни. Игра детей в три-четыре года отличается однообразием сюжетов, где центральным содержанием игровой деятельности является действие с игрушкой, игра протекает либо в индивидуальной форме, либо в паре, нарушение логики игры ребенком неопротестовывается.

В данный период начинают формироваться продуктивные виды деятельности, формируются первичные навыки рисования, лепки, конструирования. Графические образы пока бедны, у одних детей в изображениях отсутствуют детали, у других рисунки могут быть более детализированы. Дети начинают активно использовать цвет.

Большое значение для развития мелкой моторики имеет лепка. Дети способны под руководством взрослого вылепить простые предметы.

Конструктивная деятельность в младшем дошкольном возрасте ограничена возведением несложных построек по образцу и по замыслу.

Коммуникация и социализация. В общении со взрослыми, наряду с ситуативно-деловой формой общения, начинает интенсивно формироваться вне ситуативно-познавательная форма общения, формируются основы познавательного общения. Со сверстниками интенсивно формируется ситуативно-деловая форма общения, что определяется становлением игровой деятельности и необходимостью согласовывать действия с другим ребенком в ходе игрового взаимодействия. Положительно-индифферентное отношение к сверстнику, преобладающее в раннем возрасте, сменяется конкурентным типом отношения к сверстнику, где другой ребенок выступает в качестве средства самопознания.

Саморегуляция. В три года у ребенка преобладает ситуативное поведение, произвольное поведение, в основном, регулируется взрослым. При этом, ребенок может действовать по инструкции, состоящей из 2-3 указаний. Слово играет в большей степени побудительную функцию, по сравнению с функцией торможения. Эмоции выполняют регулирующую роль, накапливается эмоциональный опыт, позволяющий предвосхищать действия ребенка.

Личность и самооценка. У ребенка начинает формироваться периферия самосознания, дифференцированная самооценка. Ребенок, при осознании собственных умений, опирается на оценку взрослого, к четырем годам ребенок начинает сравнивать свои достижения с достижениями сверстников, что может повышать конфликтность между детьми. Данный возраст связан с дебютом личности.

1.5.3.2. Средняя группа (пятый год жизни)

Росто-весовые характеристики

Средний вес девочек изменяется от 16 кг в четыре года до 18,4 кг в пять лет, у мальчиков – от 17 кг в четыре года до 19,7 кг в пять лет. Средняя длина тела у девочек изменяется от 100 см в четыре года до 109 см в пять лет, у мальчиков – от 102 см в четыре года до 110 см в пять лет.

Функциональное созревание

Данный возраст характеризуется интенсивным созреванием нейронного аппарата ассоциативной коры больших полушарий. Возрастное специализации корковых зон и межполушарных связей. Правое полушарие является ведущим.

Продолжается развитие скелета, мышц, изменяются пропорции тела. Слабо, но проявляются различия в строении тела мальчиков и девочек.

Психические функции. Ведущим психическим процессом в данном возрасте является память. В четыре-пять лет интенсивно формируется произвольная память, но эффективность произвольного запоминания выше, чем произвольного. Начинает формироваться опосредованная память, но непосредственное запоминание преобладает. Возрастает объем памяти, дети запоминают до 7-8 названий предметов.

К концу пятого года жизни восприятие становится более развитым. Интеллектуализация процессов восприятия – разложение предметов и образов на сенсорные эталоны. Восприятие опосредуется системой сенсорных эталонов и способами обследования. Наряду с действиями идентификации и приравнивания к образцу, интенсивно формируются перцептивные действия наглядного моделирования (в основном, через продуктивные виды деятельности). Дети способны упорядочить группы предметов по сенсорному признаку – величине, цвету; выделить такие параметры, как высота, длина и ширина. Совершенствуется ориентация в пространстве. Основной характеристикой мышления детей четырех-пяти лет является эгоцентризм. Наряду с интенсивным развитием образного мышления и расширением кругозора, начинает формироваться наглядно-схематическое мышление. Интенсивно формируется воображение. Формируются такие его особенности, как беглость, гибкость. С четырех лет

внимание становится произвольным, увеличивается устойчивость произвольного внимания. На пятом году жизни улучшается произношение звуковидения, расширяется словарь, связная и диалогическая речь. Речь становится предметом активности детей. Для детей данного возраста характерно словотворчество. Интерес вызывают ритмическая структура речи, рифмы. Развивается грамматическая сторона речи. В период четырех-пяти лет формируются основы познавательной активности и любознательности.

Детские виды деятельности. На пятом году жизни ребенок осваивает сложную систему норм и правил, принятых в социуме. Формируется развернутая сюжетно-ролевая игра, где центральным содержанием выступает моделирование системы человеческих отношений в ходе выполнения игровой роли. В данном возрасте в игре дети различают игровые и реальные отношения, характерна ролевая речь. Конфликты чаще возникают в ходе распределения ролей, роли могут меняться в ходе игры. Игра носит процессуальный, творческий характер. Детям доступны игры с правилами, дидактические игры. Развивается изобразительная деятельность. Совершенствуется техническая сторона изобразительной деятельности, замысел смещается с конца на начало рисования. Дети могут рисовать основные геометрические фигуры, вырезать ножницами, наклеивать изображения на бумагу и т. д.

Усложняется конструирование. Формируются навыки конструирования по образцу, доступно конструирование по схеме, по условию и по замыслу, а также планирование последовательности действий.

Продуктивные виды деятельности способствуют развитию мелкой моторики и рук.

Коммуникация и социализация. В общении со взрослыми интенсивно формируются внеситуативные формы общения, в частности – внеситуативно-познавательная форма общения, возраст «почемучек» приходится именно на четыре-пять лет. У детей формируется потребность в уважении со стороны взрослого, для них оказывается чрезвычайно важной его похвала. Это приводит к их повышенной обидчивости на замечания. Повышенная обидчивость представляет собой возрастной феномен. Со сверстниками продолжает формироваться ситуативно-деловая форма общения, что определяется развитием развернутой сюжетно-ролевой игры и совместными видами деятельности со сверстниками. При этом, характер межличностных отношений отличает ярко выраженный интерес по отношению к сверстнику, высокую значимость сверстника, ребенок болезненно реагирует на похвалу другого ребенка со стороны взрослых, конфликтность со сверстниками также характерна для данного возраста. В группе формируется стабильная структура взаимоотношений между детьми, определяющая социометрический статус каждого ребенка.

Саморегуляция. В период от четырех до пяти лет существенно возрастает роль регулятивных механизмов поведения. Потребность в самовыражении (стремление быть компетентным в доступных видах деятельности) определяет развитие произвольности. В игре ребенок может управлять собственным поведением, опираясь на систему правил, заложенных в данной роли. Ребенку доступно осознание основных правил поведения в ходе общения и поведения в социуме. Речь начинает выполнять роль планирования и регуляции поведения. Интенсивно формируются социальные эмоции (чувство стыда, смущение, гордость, зависть, переживание успеха-не успеха и др.).

Личность и самооценка. У ребенка интенсивно формируется периферия самосознания, продолжает формироваться дифференцированная самооценка. Оценка взрослого, оценка взрослым других детей, а также механизм сравнения своих результатов деятельности с результатами других детей оказывают существенное влияние на характер самооценки самосознания. Появляется краткосрочная временная перспектива(вчера-сегодня-завтра, было-будет).

1.5.3.3. Старшая группа (шестой год жизни)

Росто-весовые характеристики

Средний вес у мальчиков изменяется от 19,7 кг в пять лет до 21,9 кг в шесть лет, у девочек –от 18,5 кг в пять лет до 21,3 кг в шесть лет. Средняя длина тела у мальчиков от 110,4 см в пять лет до 115,9 см в шесть лет, у девочек –от 109,0 см в пять лет до 115,7 см в шесть лет.

Функциональное созревание

Развитие центральной нервной и опорно-двигательной систем, зрительно-моторной координации позволяет ребенку значительно расширить доступный набор двигательных стереотипов.

Психические функции. В период от пяти до шести лет детям доступно опосредованное запоминание. Эффективность запоминания с помощью внешних средств (картинок, пиктограмм) может возрастать в 2 раза. В старшем дошкольном возрасте продолжает развиваться образное мышление. Дети способны не только решить задачу в наглядном плане, но и совершить преобразования объекта, указать, в какой последовательности объекты вступят во взаимодействие и т.д. Эгоцентризм детского мышления

сохраняется. Основой развития мыслительных способностей в данном возрасте является наглядно-схематическое мышление, начинают развиваться основы логического мышления. Формируются обобщения, что является основой словесно-логического мышления. Интенсивно формируется творческое воображение. Наряду с образной креативностью, интенсивно развивается и вербальная креативность по параметрам беглости, гибкости, оригинальности и разработанности. Увеличивается устойчивость, распределение, переключаемость внимания. Развитие речи идет в направлении развития словаря, грамматической стороны речи, связной речи, ребенку доступен фонематический анализ слова, что является основой для освоения навыков чтения. Проявляется любознательность ребенка, расширяется круг познавательных интересов. Складывается первичная картина мира.

Детские виды деятельности. У детей шестого года жизни отмечается существенное расширение регулятивных способностей поведения, за счет усложнения системы взаимоотношений со взрослыми со сверстниками. Творческая сюжетно-ролевая игра имеет сложную структуру. В игре могут принимать участие несколько детей (до 5-6 человек). Дети шестого года жизни могут планировать и распределять роли до начала игры и строят свое поведение, придерживаясь роли. Игровое взаимодействие сопровождается речью, соответствующей взятой роли по содержанию и интонационно. Нарушение логики игры не принимается и обосновывается. При распределении ролей могут возникать конфликты, связанные с субординацией ролевого поведения, а также нарушением правил. Сюжеты игр становятся более разнообразными, содержание игр определяется логикой игры и системой правил.

Интенсивно развиваются продуктивные виды деятельности, которые способствуют развитию творческого воображения и самовыражения ребенка.

Детям доступны рисование, конструирование, лепка, аппликация по образцу, условию и по замыслу самого ребенка. Необходимо отметить, что сюжетно-ролевая игра и продуктивные виды деятельности в пять-шесть лет приобретают целостные формы поведения, где требуется целеполагание, планирование деятельности, осуществление действий, контроль и оценка. Продуктивные виды деятельности могут осуществляться в ходе совместной деятельности.

Коммуникация и социализация. В общении со взрослыми интенсивно формируются внеситуативно-познавательная и внеситуативно-личностная форма общения. У детей формируется потребность в самоутверждении через возможность соответствовать нормам, правилам, ожиданиям, транслируемым со стороны взрослых. Со сверстниками начинает формироваться внеситуативно-деловая форма общения, что определяется возрастающим интересом к личности сверстника, появляются избирательные отношения, чувство привязанности к определенным детям, дружба. Характер межличностных отношений отличает выраженный интерес по отношению к сверстнику, высокую значимость сверстника, возрастанием про социальных форм поведения. Детские группы характеризуются стабильной структурой взаимоотношений между детьми.

Саморегуляция. В период от пяти до шести лет начинают формироваться устойчивые представления о том, «что такое хорошо» и «что такое плохо», которые становятся внутренними регуляторами поведения ребенка. Формируется произвольность поведения, социально значимые мотивы начинают управлять личными мотивами.

Личность и самооценка. Складывается первая иерархия мотивов. Формируется дифференцированность самооценки. Преобладает высокая, неадекватная самооценка. Ребенок стремится к сохранению позитивной самооценки.

1.5.3.4. Подготовительная к школе группа (седьмой год жизни)

Росто-весовые характеристики

Средний вес мальчиков к семи годам достигает 24,9 кг, девочек – 24,7 кг. Средняя длина тела у мальчиков к семи годам достигает 123,9, у девочек – 123,6 см.

В период от пяти до семи лет наблюдается выраженное увеличение скорости роста тела ребенка в длину («полуростовой скачок роста»), причем конечности в это время растут быстрее, чем туловище. Изменяются кости, формирующие облик лица.

Функциональное созревание

Уровень развития костной и мышечной систем, наработка двигательных стереотипов отвечают требованиям длительных подвижных игр. Скелетные мышцы детей этого возраста хорошо приспособлены к длительным, но не слишком высоким и мощным нагрузкам.

Качественные изменения в развитии телесной сферы ребенка (полу ростовой скачок) отражает существенные изменения в центральной нервной системе. К шести-семи годам продолжительность необходимого сна составляет 9-11 часов, при этом длительность цикла сна возрастает до 60-70 минут, по сравнению с 45-50 минутами у детей годовалого возраста, приближаясь к 90 минутам, характерным для

сна детей старшего возраста и взрослых.

Важнейшим признаком морфофункциональной зрелости становится формирование тонкой биомеханики работы кисти ребенка. К этому возрасту начинает формироваться способность к сложным пространственным программам движения, в том числе к такой важнейшей функции как письмо – отдельные элементы письма объединяются в буквы и слова.

К пяти-шести годам в значительной степени развивается глазомер. Дети называют более мелкие детали, присутствующие в изображении предметов, могут дать оценку предметов в отношении их красоты, комбинации тех или иных черт.

Процессы возбуждения и торможения становятся лучше сбалансированными. К этому возрасту значительно развиваются такие свойства нервной системы, как сила, подвижность, уравновешенность. В то же время все эти свойства нервных процессов характеризуются не устойчивостью, высокой истощаемостью нервных центров.

Психические функции. К шести-семи годам особую значимость приобретает процесс формирования «взрослых» механизмов восприятия. Формируется способность дифференцировать слабо различающиеся по физическим характеристикам и редко появляющиеся сенсорные стимулы. Качественные перестройки нейрофизиологических механизмов организации системы восприятия позволяют рассматривать этот период как *сенситивный* для становления когнитивных функций, в первую очередь произвольного внимания и памяти. Время сосредоточенного внимания, работы без отвлечений по инструкции достигает 10-15 минут.

Детям становятся доступны формы опосредованной памяти, где средствами могут выступать не только внешние объекты (картинки, пиктограммы), но и некоторые мыслительные операции (классификация). Существенно повышается роль словесного мышления, как основы умственной деятельности ребенка, все более обособляющегося от мышления предметного, наглядно-образного. Формируются основы словесно-логического мышления, логические операции классификации, сериации, сравнения. Продолжают развиваться навыки обобщения и рассуждения, но они еще ограничиваются наглядными признаками ситуации. Увеличивается длительность произвольного внимания (до 30 минут). Развитие речи характеризуется правильным произношением всех звуков родного языка, правильным построением предложений, способностью составлять рассказ по сюжетным и последовательным картинкам. В результате правильно организованной образовательной работы у детей развивается диалогическая и некоторые виды монологической речи, формируются предпосылки к обучению чтению. Активный словарный запас достигает 3,5-7 тысяч слов.

Детские виды деятельности. Процессуальная сюжетно-ролевая игра сменяется результативной игрой (игры с правилами, настольные игры). Игровое пространство усложняется. Система взаимоотношений в игре усложняется, дети способны отслеживать поведение партнеров по всему игровому пространству и менять свое поведение в зависимости от места в нем.

Продуктивные виды деятельности выступают как самостоятельные формы целенаправленного поведения. Рисунки приобретают более детализированный характер, обогащается их цветовая гамма. Дети подготовительной к школе группы в значительной степени осваивают конструирование из различного строительного материала. Они свободно владеют обобщенными способами анализа как изображений, так и построек; не только анализируют основные конструктивные особенности различных деталей, но и определяют их форму на основе сходства со знакомыми им объемными предметами. Способны выполнять различные по степени сложности постройки как по собственному замыслу, так по условиям.

Коммуникация и социализация. В общении со взрослыми интенсивно проявляется внешне ситуативно-личностная форма общения. В общении со сверстниками преобладает внешне ситуативно-деловая форма общения. Характер межличностных отношений отличает выраженный интерес по отношению к сверстнику, высокую значимость сверстника, возрастание про социальных форм поведения, феномендетской дружбы, активно проявляется эмпатия, сочувствие, содействие, сопереживание. Детские группы характеризуются стабильной структурой взаимоотношений между детьми.

Саморегуляция. Формируется соподчинение мотивов. Социально значимые мотивы регулируют личные мотивы, «надо» начинает управлять «хочу». Выражено стремление ребенка заниматься социально значимой деятельностью. Происходит «потеря непосредственности» (по Л.С. Выготскому), поведение ребенка опосредуется системой внутренних норм, правил и представлений. Формируется система реально действующих мотивов, связанных с формированием социальных эмоций, актуализируется способность к «эмоциональной коррекции» поведения. Постепенно формируются предпосылки к произвольной регуляции поведения по внешним инструкциям. От преобладающей

ролеэмоциональных механизмов регуляции постепенно намечается переход к рациональным, волевым формам.

Личность и самооценка. Складывается иерархия мотивов. Формируется дифференцированность самооценки и уровень притязаний. Преобладает высокая, неадекватная самооценка. Ребенок стремится к сохранению позитивной самооценки. Формируются внутренняя позиция школьника; гендерная и полоролевая идентичность, основы гражданской идентичности (представление о принадлежности к своей семье, национальная, религиозная принадлежность, соотнесение с названием своего места жительства, со своей культурой и страной); первичная картина мира, которая включает представление о себе, о других людях и мире в целом, чувство справедливости.

1.7. Педагогическая диагностика достижения планируемых результатов

Педагогическая диагностика проводится педагогом в ходе внутреннего мониторинга становления основных (ключевых) характеристик развития личности ребенка, результаты которого могут быть использованы только для оптимизации образовательной работы с группой дошкольников и для решения задач индивидуализации образования через построение образовательной траектории для детей, испытывающих трудности в образовательном процессе или имеющих особые образовательные потребности.

Мониторинг осуществляется в форме регулярных наблюдений педагога за детьми в повседневной жизни и в процессе непосредственной образовательной работы с ними.

В качестве показателей оценки основных (ключевых) характеристик развития личности ребенка выделены внешние (наблюдаемые) проявления этих характеристик у ребенка в поведении, в деятельности, во взаимодействии со сверстниками и взрослыми, которые отражают становление этой характеристики на протяжении всего дошкольного возраста. Для построения развивающего образования система мониторинга становления основных (ключевых) характеристик развития личности ребенка учитывает необходимость организации образовательной работы в зоне его ближайшего развития. Поэтому диапазон оценки выделенных показателей определяется уровнем развития интегральной характеристики - от возможностей, которые еще не доступны ребенку, до способности проявлять характеристики в самостоятельной деятельности и поведении.

Общая картина по группе позволит выделить детей, которые нуждаются в особом внимании педагога и в отношении которых необходимо скорректировать, изменить способы взаимодействия.

Данные мониторинга должны отражать динамику становления основных (ключевых) характеристик, которые развиваются у детей на протяжении всего образовательного процесса. Прослеживая динамику развития основных (ключевых) характеристик, выявляя, имеет ли она неизменяющийся, прогрессивный или регрессивный характер, можно дать общую психолого-педагогическую оценку успешности воспитательных и образовательных воздействий взрослых на разных ступенях образовательного процесса, а также выделить направления развития, в которых ребенок нуждается в помощи.

Выделенные показатели отражают основные моменты развития дошкольников, те характеристики, которые складываются и развиваются в дошкольном детстве и обуславливают успешность перехода ребенка на следующий возрастной этап. Поэтому данные мониторинга – особенности динамики становления основных (ключевых) характеристик развития личности ребенка в дошкольном образовании – окажут помощь и педагогу начального общего образования для построения более эффективного взаимодействия с ребенком в период адаптации к новым условиям развития на следующем уровне образования.

Данный раздел Программы полностью соответствует разделу «Педагогическая диагностика достижения планируемых результатов» Федеральной программы (п. 16. ФОП ДО).

КОМПЛЕКСНЫЕ ПОСОБИЯ, СПОСОБСТВУЮЩИЕ ДОСТИЖЕНИЮ ЦЕЛЕЙ И РЕШЕНИЮ ЗАДАЧ ПРОГРАММЫ

Авторы	1 Управление и организация работы ДОО.
Под редакцией Н. Е. Вераксы, Т. С. Комаровой, Э. М. Дорофеевой	ОТ РОЖДЕНИЯ ДО ШКОЛЫ. Инновационная программа дошкольного образования (6-ое издание). ФГОС
Под редакцией Н. Е. Вераксы, Т. С. Комаровой, Э. М. Дорофеевой	Рабочая программа воспитания "ОТ РОЖДЕНИЯ ДО ШКОЛЫ"

Под редакцией Н. Е. Вераксы, Т. С. Комаровой, Э. М. Дорофеевой	Программа обучения и воспитания детей от рождения до 1 года.
Под редакцией Н. Е. Вераксы, Т. С. Комаровой, Э. М. Дорофеевой	Программа обучения и воспитания детей 1-2 лет
Под редакцией Н. Е. Вераксы, Т. С. Комаровой, Э. М. Дорофеевой	Программа обучения и воспитания детей 2-3 лет
Под редакцией Н. Е. Вераксы, Т. С. Комаровой, Э. М. Дорофеевой	Программа обучения и воспитания детей 3-4 лет
Под редакцией Н. Е. Вераксы, Т. С. Комаровой, Э. М. Дорофеевой	Программа обучения и воспитания детей 4-5 лет
Под редакцией Н. Е. Вераксы, Т. С. Комаровой, Э. М. Дорофеевой	Программа обучения и воспитания детей 5-6 лет
Под редакцией Н. Е. Вераксы, Т. С. Комаровой, Э. М. Дорофеевой	Программа обучения и воспитания детей 6-7 лет
Веракса А. Н.	Индивидуальная психологическая диагностика дошкольника. 5-7 лет. ФГОС
Логинова Л. .	Образовательное событие как инновационная технология работы с детьми 3-7 лет
Веракса А. Н., Веракса Н. Е.	Пространство детской реализации. Проектная деятельность. (5-7 лет) Методическое пособие. ФГОС
	Журнал приема и ухода детей. ФГОС
	Журнал регистрации протоколов родительских собраний. ФГОС
Котельникова С. В., Новикова Ж. Л.	Рабочий журнал воспитателя
Алмазова О. В., Бухаленкова Д. А., Веракса А. Н., Гаврилова М. Н., Якупова В. А.	Развитие саморегуляции у дошкольников. 5-7 лет. ФГОС
Белолуцкая А. К., Денисенкова Н. С., Короткова Ю. А., Смирнова Е. О., Титова Н. И., Шиян И. Е., Шиян О. А.	Современный детский сад: Универсальные целевые ориентиры дошкольного образования. ФГОС
Шиян О. А.	Современный детский сад. Каким он должен быть. ФГОС
	1 Оценка качества
Греннер К. ., Дитрих И. ., Маркс Ю. ., Титце В. ., Ханиш А. .	Оценка и развитие качества дошкольного образования. ФГОС
Арчер К. ., Сирадж И. .	Шкала MOVERS. Повышение уровня физического развития детей (2-7 лет)
Кингстон Д. ., Мелхиш Э. ., Сирадж И. .	Шкала SSTEW. Обеспечение устойчивого совместного мышления и эмоционального благополучия (2-5 лет)
	4. Высшее профессиональное образование
Федорова С. Ю.	ВПО Развитие двигательных способностей дошкольников
Джалла Р. У., Уденховен Н.	ВПО Раннее развитие детей. Культурологический подход



В.	
Верaksa А. Н., Верaksa Н. Е., Репина Т. А.	ВПО Социальная психология дошкольника
Бренифье О. .	ВПО Философская практика в детском саду

II. Содержательный раздел

2.1. Задачи и содержание по каждой из образовательных областей для всех возрастных групп обучающихся (социально-коммуникативное, познавательное, речевое, художественно-эстетическое, физическое развитие)




Образовательная область «Социально-коммуникативное развитие»

ФОП ДО, п/п	Возраст/группа	QR -код
18.1	от 2 месяцев до 1 года/ младенческая группа	
18.2	1-2 года/группа раннего возраста	
18.3	2-3 года/ 1 младшая группа	
18.4	3-4 года/ 2 младшая группа	
18.5	4-5 лет / средняя группа	
18.6	5-6 лет/ старшая группа	

18.7	6-7 лет / подготовительная группа	
18.8	решение совокупных задач воспитания	





Образовательная область «Познавательное развитие»

ФОП ДО, п/п	Возраст/группа	QR -код
19.1	от 2 месяцев до 1 года/ младенческая группа	
19.2	1-2 года/ группа раннего возраста	
19.3	2-3 года/ 1 младшая группа	
19.4	3-4 года/ 2 младшая группа	
19.5	4-5 лет / средняя группа	


19.6	5-6 лет/ старшая группа	
19.7	6-7 лет / подготовительная группа	
19.8	решение совокупных задач воспитания	




Образовательная область «Речевое развитие»

ФОП ДО, п/п	Возраст/группа	QR -код
20.1	от 2 месяцев до 1 года/ младенческая группа	
20.2	1-2 года/группа раннего возраста	
20.3	2-3 года/ 1 младшая группа	
20.4	3-4 года/ 2 младшая группа	

20.5	4-5 лет / средняя группа	
20.6	5-6 лет/ старшая группа	
20.7	6-7 лет / подготовительная группа	
20.8	решение совокупных задач воспитания	









Образовательная область «Художественно-эстетическое развитие»

ФОП ДО, п/п	Возраст/группа	QR -код
21.1	от 2 месяцев до 1 года/ младенческая группа	
21.2	1-2 года/группа раннего возраста	

21.3	2-3 года/ 1 младшая группа	
21.4	3-4 года/ 2 младшая группа	
21.5	4-5 лет / средняя группа	
21.6	5-6 лет/ старшая группа	
21.7	6-7 лет / подготовительная группа	
21.8	решение совокупных задач воспитания	

Образовательная область «Физическое развитие»

ФОП ДО, п/п	Возраст/группа	QR -код
------------------------	-----------------------	----------------

22.1	от 2 месяцев до 1 года/ младенческая группа	
22.2	1-2 года/группа раннего возраста	
22.3	2-3 года/ 1 младшая группа	
22.4	3-4 года/ 2 младшая группа	
22.5	4-5 лет / средняя группа	
22.6	5-6 лет/ старшая группа 22.6.2. пункт 4. ПЛАВАНИЕ. Условий для плавания нет	
22.7	6-7 лет / подготовительная группа 22.7.2.пункт 4. ПЛАВАНИЕ. Условий для плавания нет	
22.8	решение совокупных задач воспитания	

2.2. Инструментарий (УМК) для инвариантной части и вариативной части по решению задач по каждой из образовательных областей для всех возрастных групп обучающихся (социально-коммуникативное, познавательное, речевое, художественно-эстетическое, физическое развитие)

Образовательная область/задачи	ИНСТРУМЕНТАРИЙ ИНВАРИАНТНОЙ ЧАСТИ ПРОГРАММЫ	Вариативная часть программы состоит из регионального компонента, инновационной деятельности, ведущие направления ДОО
<p>Социально-коммуникативное развитие</p> <ul style="list-style-type: none"> • Труд • ОБЖ • Социальные отношения • Формирование гражданственности и патриотизма <p>Задачи ссылка на ФОП ДО http://publication.pravo.gov.ru/Document/View/0001202212280044?index=22</p> <p>Приказ Министерства просвещения Российской Федерации от 25.11.2022 № 1028</p> <p>"Об утверждении федеральной образовательной программы дошкольного образования" (Зарегистрирован 28.12.2022 № 71847)</p>	<p>Труд Куцакова Л.В. Трудовое воспитание в детском саду: Для занятий с детьми 3–7 лет. Партнерство дошкольной организации и семьи / Под ред. С.С. Прищепа, Т.С. Шатверян.</p> <p>ОБЖ Лыкова И.А. и др. Детская безопасность. Парциальная программа. — М.: Цветной мир, 2016. Лыкова И.А., Шипунова В.А. Азбука безопасного общения и поведения: уч.-метод. пособие. — М.: Цветной мир, 2013. Лыкова И.А., Шипунова В.А. Дорожная азбука. — М.: Цветной мир, 2013. Лыкова И.А., Шипунова В.А. Огонь — друг, огонь — враг: уч.-метод. пособие. — М.: Цветной мир, 2013. Лыкова И.А., Шипунова В.А. Опасные предметы, существа, явления: уч.-метод. пособие. — М.: Цветной мир, 2013. Лыкова И.А., Шипунова В.А. Комплект дидактических пособий «Детская безопасность»: 1) «Безопасность на дороге»; 2) «Опасные явления в природе»; 3) «Пожарная безопасность»; 4) «Что такое хорошо и что такое плохо». — М.: Цветной мир, 2014. (4 комплекта по 8 карточек).</p> <p>Социальные отношения Губанова Н. Ф. Развитие игровой деятельности: Вторая группа раннего возраста (2–3 года). Губанова Н. Ф. Развитие игровой деятельности: Младшая группа (3–4 года). Губанова Н. Ф. Развитие игровой деятельности: Средняя группа (4–5 лет). Губанова Н. Ф. Развитие игровой деятельности: Подготовительная к школе группа (6–7 лет) (готовится к печати).</p>	<p>Региональные программы</p> <p>РЕЗУЛЬТАТ ПРОГРАММЫ Ребёнок: Знает известные произведения, искусства, архитектуры, народных промыслов. Узнаёт и эмоционально откликается на рассмотренные ранее произведения, окружающие объекты, имеющие эстетические характеристики. Имеет представления о некоторых отличительных особенностях живописи и её жанрах, графики видах скульптуры и архитектуры, народного искусства (на уровне конкретных примеров и начальных обобщений). Демонстрирует начальный опыт восприятия произведений искусства в условиях музея; проявляет интерес к посещению музея, его назначения и коллекции; понимает необходимость соблюдения правил поведения, бережного отношения к музейным экспонатам.</p> <p>Ведущее направление ДОО:</p>

Дыбина О. В. Ознакомление с предметным и социальным окружением: Младшая группа (3–4 года).

Дыбина О. В. Ознакомление с предметным и социальным окружением: Средняя группа (4–5 лет).

Дыбина О. В. Ознакомление с предметным и социальным окружением: Старшая группа (5–6 лет).

Дыбина О. В. Ознакомление с предметным и социальным окружением: Подготовительная к школе группа (6–7 лет).

Абрамова Л.В., Слепцова И.Ф. Социально – коммуникативное развитие дошкольников. Вторая группа раннего возраста. 2-3 года. – 2-е изд., испр. И доп. – М.: Мозаика Синтез 2020 – 80с.

Абрамова Л.В., Слепцова И.Ф. Социально – коммуникативное развитие дошкольников. Младшая группа 3-4 года. – 2-е изд., испр. и доп. – М.: Мозаика Синтез 2020 – 88с.

Абрамова Л.В., Слепцова И.Ф. Социально – коммуникативное развитие дошкольников. Средняя группа 4-5 лет. – 2-е изд., испр. и доп. – М.: Мозаика Синтез 2020 – 96с.

Абрамова Л.В., Слепцова И.Ф. Социально – коммуникативное развитие дошкольников. Старшая группа 5-6 лет.– М.: Мозаика Синтез 2020 – 128с.

Абрамова Л.В.,Слепцова И.Ф. Социально-коммуникативное развитие дошкольников. Подготовительная к школе группа. – М.; Мозаика – Синтез, 2020 – 120 с.

Данилова Ю.Г. БУКВОТРЯСЕНИЕ, или Удивительное путешествие маленькой девочки по большой стране (с НАКЛЕЙКАМИ)

Парциальная программа рекреационного туризма для детей старшего дошкольного возраста «Весёлый Рюкзачок» / А.А. Чеменева, А.Ф. Мельникова, В.С. Волкова. — 2-е изд. — М.: ООО «Русское слово — учебник», 2019. — 80 с. — (ФГОС ДО. ПМК «Мозаичный ПАРК»).

Формирование гражданской ответственности и патриотизма

Коломийченко Л.В. Дорогою добра: Концепция и программа социально-коммуникативного развития и социального воспитания дошкольников. — М.: ТЦ Сфера, 2015 — 160 с. (Дорогою добра).

Ветохина А. Я., Дмитренко З С., Жигналь Е. Н., Краснощекова

	<p>Г. В., Подопригора С. П., Полынова В. К., Савельева О. В. Нравственно-патриотическое воспитание детей дошкольного возраста. Планирование и конспекты занятий. Методическое пособие для педагогов. — СПб.: «ООО ИЗДАТЕЛЬСТВО «ДЕТСТВО-ПРЕСС», 2017 — 192 с.</p>	
<p>Познавательное развитие 1. Сенсорные эталоны и познавательные действия 2. Математические представления 3. Окружающий мир 4. Природа</p> <p>Задачи ссылка на ФОП ДО http://publication.pravo.gov.ru/Document/View/0001202212280044?index=43</p> <p>Приказ Министерства просвещения Российской Федерации от 25.11.2022 № 1028 "Об утверждении федеральной образовательной программы дошкольного образования" (Зарегистрирован 28.12.2022 № 71847)</p>	<p>1. Сенсорные эталоны и познавательные действия Эльконин, Д. Б. Детская психология / Д. Б. Эльконин - М., 2000. - 280 с. 49. Ядешко, В.И. Дошкольная педагогика. Учебное пособие для учащихся по спец. 2002 «Дошкольное воспитание» и 2010 «Воспитание в дошкольных учреждениях» / Под ред. В.И. Ядешко, Ф.А. Сохина, 2-е изд. испр. и доп., - М.: Просвещение, 2006. - 156 с.</p> <p>2. Математические представления Помораева И.А., Позина В. А. Формирование элементарных математических представлений. Вторая группа раннего возраста (2-3 года). Помораева И.А., Позина В. А. Формирование элементарных математических представлений. Младшая группа (3-4 года). Помораева И.А., Позина В.А. Формирование элементарных математических представлений. Средняя группа (4-5 лет). Помораева И.А., Позина В.А. Формирование элементарных математических представлений. Старшая группа (5-6 лет). Помораева И.А., Позина В.А. Формирование элементарных математических представлений. Подготовительная к школе группа (6-7 лет). Колесникова Е.В. Математика для детей 3-4 лет: Методическое пособие к рабочей тетради «Я начинаю считать». – М.: ТЦ Сфера, 2016. Колесникова Е.В. Математика для детей 4-5 лет: Методическое пособие к рабочей тетради. – М.: ТЦ Сфера, 2011. Колесникова Е.В. Математика для детей 5-6 лет: Учебно-методическое пособие к рабочей тетради «Я считаю до десяти». – М.: ТЦ Сфера, 2012. Колесникова Е.В. Математика для детей 6-7 лет: Учебно-методическое пособие к рабочей тетради «Я считаю до десяти».</p>	<p>Региональные программы Ведущее направление ДОО</p>

– М.: ТЦ Сфера.

Янушко Е.А. Развитие мелкой моторики у детей раннего возраста (1-3 года). Методическое пособие для воспитателей и родителей. — М.:МОЗАИКА-СИНТЕЗ, 2007.

Янушко Е.А. Сенсорное развитие детей раннего возраста 1–3 года : [метод. пособие для педагогов дошкольных учреждений и родителей] / Е.А.Янушко. — М. : Издательство ВЛАДОС, 2018.

Окружающий мир

Литвинова О. Э. Познавательное развитие ребенка раннего дошкольного возраста. Планирование образовательной деятельности. — СПб. : ООО «ИЗДАТЕЛЬСТВО «ДЕТСТВО-ПРЕСС», 2015 — 256 с.

- Соломенникова О. А. Ознакомление с природой в детском саду. Вторая группа раннего возраста (2-3 года).
- Соломенникова О. А. Ознакомление с природой в детском саду. Младшая группа (3-4 года).
- Соломенникова О. А. Ознакомление с природой в детском саду. Средняя группа (4-5 лет).
- Соломенникова О. А. Ознакомление с природой в детском саду. Старшая группа (5-6 лет).
- Соломенникова О. А. Ознакомление с природой в детском саду. Подготовительная к школе группа (6-7 лет)
- Воронкевич О. А. «Добро пожаловать в экологию!» Комплексно-тематическое планирование образовательной деятельности по экологическому воспитанию в младшей группе ДОО. — СПб.: ДЕТСТВО-ПРЕСС, 2019
- Воронкевич О. А.«Добро пожаловать в экологию!» Комплексно-тематическое планирование образовательной деятельности по экологическому воспитанию в средней группе ДОО. — СПб.: ДЕТСТВО-ПРЕСС, 2019
- Воронкевич О. А. «Добро пожаловать в экологию!» Комплексно-тематическое планирование образовательной деятельности по экологическому воспитанию в старшей группе ДОО. — СПб.: ДЕТСТВО-ПРЕСС, 2019
- Воронкевич О. А. «Добро пожаловать в экологию!» Комплексно-тематическое планирование образовательной деятельности по экологическому воспитанию

	<p>в подготовительной к школе группе. — СПб.: ДЕТСТВО-ПРЕСС, 2018</p> <p>Листок на ладони: методическое пособие по проведению экскурсий с целью экологического и эстетического воспитания дошкольников.</p> <p><i>Шишкина В.А., Дедулевич М. Н.</i> Прогулки в природу: учебно-методическое пособие для воспитателей дошкольных образовательных учреждений. 2-е изд. М.,2003.</p>	
<p>Речевое развитие Задачи ссыла на ФОП ДО</p> <p>http://publication.pravo.gov.ru/Document/View/0001202212280044?index=58</p> <p>Приказ Министерства просвещения Российской Федерации от 25.11.2022 № 1028 "Об утверждении федеральной образовательной программы дошкольного образования" (Зарегистрирован 28.12.2022 № 71847)</p>	<p>Колдина Д. Н. Развитие речи с детьми 1–3 лет. Конспекты занятий. Колдина Д. Н. Подвижные игры и упражнения с детьми 1–3 лет.</p> <p>Гербова В.В. Развитие речи в детском саду: Вторая группа раннего возраста (2–3 года).</p> <p>Янушко Е.А. Помогите малышу заговорить: Развитие речи детей 1 – 3 лет. — М.: Эксмо, 2015.</p> <p>Хомякова Е.Е. Комплексные развивающие занятия с детьми раннего возраста. – СПб.: ДЕТСТВО-ПРЕСС, 2009.</p> <p>Янушко Е.А. Развитие речи у детей раннего возраста (1-3 года). — М.: МОЗАИКА-СИНТЕЗ, 2012.</p> <p>О.С. Ушакова «Речевое развитие детей 3-7 лет». Методическое пособие. Москва Из. дом «Вентана-Граф», 2018</p> <p>Е. В. Колесникова «Развитие речи детей 2–3 лет». Методическое пособие. М., 2010–2019.</p> <p>О.С.Ушакова: Развитие речи детей 3-4 лет. Вторая младшая группа. ФГОС ДО,2020</p> <p>О.С.Ушакова: Развитие речи детей 4-5 лет. Средняя группа. ФГОС ДО,2020</p> <p>О.С.Ушакова: Развитие речи детей 5-6 лет. Старшая группа. ФГОС ДО,2020</p> <p>О.С.Ушакова: Развитие речи детей 6-7 лет. Подготовительная группа. ФГОС ДО,2020</p> <p>Обучение грамоте</p> <p>Е. В. Колесникова «Развитие звуковой культуры речи у детей 3–4 лет». Методическое пособие.М.,1996–2019.</p> <p>Е. В. Колесникова «Развитие фонематического слуха у детей 4–5 лет». Методическое пособие.М., 1995–2019.</p> <p>Е. В. Колесникова «Развитие звуко-буквенного анализа у детей</p>	

	<p>5–6 лет». М., 1996–2019.</p> <p>Е. В. Колесникова «Развитие интереса и способностей к чтению у детей 6-7 лет». Учебно-методическое пособие к рабочей тетради "Я начинаю читать"</p> <p>коллектив авторов СКАЗКИ БАБУШКИ МАТРЕНЬ. Русские сказки.</p> <p>коллектив авторов СКАЗКИ БАБУШКИ ШЫМАВИЙ. Марийские сказки.</p> <p>СКАЗКИ БАБУШКИ МАТРЕНЬ. Русские сказки.</p> <p>коллектив авторов СКАЗКИ БАБУШКИ ХАДИСЫ. Башкирские сказки. СКАЗКИ БАБУШКИ МАТРЕНЬ. Русские сказки.</p> <p>коллектив авторов СКАЗКИ БАБУШКИ БИБИНУР. Татарские сказки. СКАЗКИ БАБУШКИ МАТРЕНЬ. Русские сказки.</p>	
<p>Физическое развитие Активный отдых Туристическая деятельность</p> <p>Задачи ссылка на ФОП ДО http://publication.pravo.gov.ru/Document/View/0001202212280044?index=122</p> <p>Приказ Министерства просвещения Российской Федерации от 25.11.2022 № 1028 "Об утверждении федеральной образовательной программы дошкольного образования" (Зарегистрирован 28.12.2022 № 71847)</p>	<p>Казина О. Б. Совместные физкультурные занятия с участием родителей (для занятий с детьми 2–5 лет). Сценарии игр. Харченко Т. Е. Утренняя гимнастика в детском саду. 2–3 года.</p> <p>Борисова М. М. Малоподвижные игры и игровые упражнения. Для занятий с детьми 3-7 лет.</p> <p>Федорова С. Ю. Планы физкультурных занятий с детьми 2-3 лет ФГОС</p> <p>Федорова С. Ю. Планы физкультурных занятий с детьми 3-4 лет ФГОС</p> <p>Федорова С. Ю. Планы физкультурных занятий с детьми 4-5 лет ФГОС</p> <p>Федорова С. Ю. Планы физкультурных занятий с детьми 5-6 лет ФГОС</p> <p>Федорова С. Ю. Планы физкультурных занятий с детьми 6-7 лет ФГОС</p> <p>Сборник подвижных игр / Автор-сост. Э. Я. Степаненкова. Прохорова Г.А. Утренняя гимнастика для детей 2-7 лет - Айрис Пресс Москва 2014</p>	
<p>Художественно-эстетическое развитие Задачи ссылка на ФОП ДО</p>	<p>Колдина Д. Н. Аппликация с детьми 2–3 лет. Конспекты занятий. Колдина Д. Н. Игры-занятия с малышом. Первый год жизни.</p>	

<http://publication.pravo.gov.ru/Document/View/0001202212280044?index=77>

Приказ Министерства просвещения Российской Федерации от 25.11.2022 № 1028
"Об утверждении федеральной образовательной программы дошкольного образования"
(Зарегистрирован 28.12.2022 № 71847)

Колдина Д. Н. Лепка с детьми 2–3 лет.
Колдина Д. Н. Рисование с детьми 2–3 лет.
Комарова Т.С. Развитие художественных способностей дошкольников.
Комарова Т. С. Изобразительная деятельность в детском саду: младшая группа (3–4 года).
Комарова Т. С. Изобразительная деятельность в детском саду: Средняя группа (4–5 лет).
Комарова Т. С. Изобразительная деятельность в детском саду: Старшая группа (5–6 лет).
Комарова Т. С. Изобразительная деятельность в детском саду: Подготовительная к школе группа (6–7 лет).
Литвинова О. Э. Конструирование с детьми раннего дошкольного возраста. Конспекты совместной деятельности с детьми 2–3 лет: учеб.-метод. пособие. — СПб. : «ИЗДАТЕЛЬСТВО «ДЕТСТВО- ПРЕСС», 2015 — 160 с.
Литвинова О. Э. Конструирование с детьми раннего дошкольного возраста. Конспекты совместной деятельности с детьми 3–4 лет: учеб.-метод. пособие. — СПб. «ИЗДАТЕЛЬСТВО «ДЕТСТВО-ПРЕСС», 2016 — 128 с.
Литвинова О. Э. Конструирование с детьми среднего дошкольного возраста. Конспекты совместной деятельности с детьми 4–5 лет. — СПб. : «ИЗДАТЕЛЬСТВО «ДЕТСТВО-ПРЕСС», 2016. — 112 с.
Литвинова О. Э. Конструирование с детьми старшего дошкольного возраста. Конспекты совместной деятельности с детьми 5–6 лет: учебно-методическое пособие. — СПб. : ООО «ИЗДАТЕЛЬСТВО «ДЕТСТВО-ПРЕСС», 2017 — 128 с.
Литвинова О. Э. Конструирование в подготовительной к школе группе. Конспекты совместной деятельности с детьми 6–7 лет: учебно-методическое пособие. — СПб. : ООО «ИЗДАТЕЛЬСТВО «ДЕТСТВО-ПРЕСС», 2017 — 96 с. + цв. ил.
Янушко Е.А. Рисование с детьми раннего возраста (1-3 года). Методическое пособие для воспитателей и родителей. — М.: МОЗАИКА-СИНТЕЗ, 2006.
Янушко Е.А. Лепка с детьми раннего возраста (1-3 года).

	<p>Методическое пособие для воспитателей и родителей. — М.: МОЗАИКА-СИНТЕЗ, 2006.</p> <p>Янушко Е.А. Аппликация с детьми раннего возраста (1-3 года). Методическое пособие для воспитателей и родителей. — М.: МОЗАИКАСИНТЕЗ, 2006.</p> <p>Янушко Е.А. Развитие мелкой моторики у детей раннего возраста (1-3 года).</p> <p>И.М. Каплунова, И.А. Новооскольцева «Ладушки» (Программа музыкального воспитания детей) – линейка методических пособий для детей от 3 до 7 лет</p> <p>Зацепина М.Б. Музыкальное воспитание в детском саду: Для работы с детьми 2–7 лет.</p> <p>Зацепина М. Б., Жукова Г. Е. Музыкальное воспитание в детском саду: Младшая группа (3–4 года).</p> <p>Зацепина М.Б., Жукова Г.Е. Музыкальное воспитание в детском саду: Средняя группа (4–5 лет).</p> <p>Зацепина М. Б., Жукова Г. Е. Музыкальное воспитание в детском саду: Старшая группа (5–6 лет).</p> <p>Лыкова И.А. «Умелые ручки» (художественный труд) – линейка методических пособий для детей от 3 до 7 лет</p> <p>Лыкова И.А. «Цветные ладошки» (изобразительное творчество) – линейка методических пособий для детей от 3 до 7 лет</p> <p>Лыкова И. А. «Умные пальчики» (конструирование) – линейка методических пособий для детей от 3 до 7 лет</p>	
--	---	--

2.3. Описание вариативных форм, способов, методов и средств реализации Программы с учетом возрастных и индивидуальных особенностей воспитанников, специфики их образовательных потребностей и интересов

Формы получения образования		в ДОО
Вариативные очные формы получения образования	Группы полного дня	+
Напротив, перечисленных вариантов очной формы получения образования поставить отметку		
Образовательные технологии		в ДОО
1	Дистанционные образовательные технологии индивидуального сопровождения семей	Данные технологии широко используются в ДОО
2	Технологии индивидуального сопровождения детей с ОВЗ в условиях вариативности моделей совместного образования	
3	Технологии альтернативной дополнительной коммуникации для формирования единого коммуникационного пространства для детей с вербальной и невербальной речью	

4	Технологии развивающего обучения		
5	Игровые технологии		
6	Технологии исследовательской деятельности		
7	Здоровьесозидающие и здоровьесберегающие технологии		
Методы, используемые при организации воспитания и обучения			ФОП ДО
ВОСПИТАНИЕ (п.23.6, стр.150)		ОБУЧЕНИЕ (п.23.6.1, стр. 150)	
1	методы организации опыта поведения и деятельности (приучение к положительным формам общественного поведения, упражнение, воспитывающие ситуации, игровые методы)	1	традиционные методы (словесные, наглядные, практические)
		2	методы, в основе которых положен характер познавательной деятельности детей
2	методы осознания детьми опыта поведения и деятельности (рассказ на моральные темы, разъяснение норм и правил поведения, чтение художественной литературы, этические беседы, обсуждение поступков и жизненных ситуаций, личный пример)	3	информационно-рецептивный метод: действия ребенка с объектом изучения организуются по представляемой информации (распознающее наблюдение, рассматривание картин, демонстрация кино- и диафильмов, просмотр компьютерных презентаций, рассказы педагога или детей, чтение)
3	методы мотивации опыта поведения и деятельности (поощрение, методы развития эмоций, игры, соревнования, проектные методы)	4	репродуктивный метод предполагает создание условий для воспроизведения представлений и способов деятельности, руководство их выполнением (упражнения на основе образца педагога, беседа, составление рассказов с опорой на предметную или предметно-схематическую модель)
		5	метод проблемного изложения представляет собой постановку проблемы и раскрытие пути ее решения в процессе организации опытов, наблюдений
		6	эвристический метод: (частично-поисковая) проблемная задача делится на части – проблемы, в решении которых принимают участие дети (применение представлений в новых условиях)
		7	исследовательский метод включает составление и предъявление проблемных ситуаций, ситуаций для экспериментирования и опытов (творческие задания, опыты, экспериментирование)
8	метод проектов широко применяется для решения задач воспитания и обучения, способствует развитию у детей исследовательской активности, познавательных интересов, коммуникативных и творческих способностей, навыков сотрудничества и другое		
<i>Педагог осуществляет выбор методов воспитания и обучения, учитывая возрастные и личностные особенности детей, педагогический потенциал каждого метода, условия его применения, реализуемые цели и задачи, прогнозирует возможные результаты. Для решения задач воспитания и обучения целесообразно использовать комплекс методов (п.23.6.2).</i>			
Средства для реализации Программы, представленные совокупностью материальных и идеальных объектов			ФОП ДО
1	демонстрационные и раздаточные		п.23.7

2	визуальные, аудиальные, аудиовизуальные	стр.151
3	естественные и искусственные	
4	реальные и виртуальные	
Средства, используемые для развития следующих видов деятельности детей		п.23.8, стр.151
вид деятельности	предлагаемое оборудование	
двигательная	оборудование для ходьбы, бега, ползания, лазанья, прыгания, занятий с мячом и другое	
предметная	образные и дидактические игрушки, реальные предметы и другое	
игровая	игры, игрушки, игровое оборудование и другое	
коммуникативная	дидактический материал, предметы, игрушки, видеофильмы и другое	
познавательно-исследовательская	натуральные предметы и оборудование для исследования и образно-символический материал, в том числе макеты, плакаты, модели, схемы и другое)	
экспериментирование		
чтение художественной литературы	книги для детского чтения, в том числе аудиокниги, иллюстративный материал	
трудовая	оборудование и инвентарь для всех видов труда	
продуктивная	оборудование и материалы для лепки, аппликации, рисования и конструирования	
музыкальная	детские музыкальные инструменты, дидактический материал и другое	
<i>Дошкольное образовательное учреждение самостоятельно определяет средства воспитания и обучения, в том числе технические, соответствующие материалы (в том числе расходные), игровое, спортивное, оздоровительное оборудование, инвентарь, необходимые для реализации Программы.</i>		п.23.9. стр.152
<i>Вариативность форм, методов и средств реализации Программы зависит не только от учета возрастных особенностей обучающихся, их индивидуальных и особых образовательных потребностей, но и от личных интересов, мотивов, ожиданий, желаний детей. Важное значение имеет признание приоритетной субъективной позиции ребенка в образовательном процессе.</i>		п.23.10 стр.152
<i>При выборе форм, методов, средств реализации Программы педагоги учитывают субъектные проявления ребенка в деятельности: интерес к миру и культуре; избирательное отношение к социокультурным объектам и разным видам деятельности; инициативность и желание заниматься той или иной деятельностью; самостоятельность в выборе и осуществлении деятельности; творчество в интерпретации объектов культуры и создании продуктов деятельности.</i>		п.23.11 стр.152
<i>Выбор педагогами педагогически обоснованных форм, методов, средств реализации Программы, адекватных образовательным потребностям и предпочтениям детей, их соотношение и интеграция при решении задач воспитания и обучения обеспечивает их вариативность.</i>		п.23.12 стр.152

2.4. Особенности образовательной деятельности разных видов и культурных практик

ОБРАЗОВАТЕЛЬНАЯ ДЕЯТЕЛЬНОСТЬ (п.24.1., стр.152)

(основные компоненты)

1	2	3	4
---	---	---	---

осуществляемая в процессе организации различных видов детской деятельности	осуществляемая в ходе режимных процессов	самостоятельная деятельность детей	взаимодействие с семьями детей по реализации Программы	
ОБРАЗОВАТЕЛЬНАЯ ДЕЯТЕЛЬНОСТЬ (п.24.1., стр.152) (совместная деятельность педагога и детей, самостоятельная деятельность детей) (этапы формирования самостоятельности)				
1	2	3	4	5
совместная деятельность педагога с ребенком, где, взаимодействуя с ребенком, он выполняет функции педагога: <u>обучает ребенка чему-то новому</u>	совместная деятельность ребенка с педагогом, при которой <u>ребенок и педагог – равноправные партнеры</u>	<u>совместная деятельность группы детей под руководством педагога, который на правах участника деятельности на всех этапах ее выполнения (от планирования до завершения) направляет совместную деятельность группы детей</u>	<u>совместная деятельность детей со сверстниками без участия педагога</u> , но по его заданию. <u>Педагог в этой ситуации не является участником деятельности, но выступает в роли ее организатора</u> , ставящего задачу группе детей, тем самым, актуализируя лидерские ресурсы самих детей	<u>самостоятельная, спонтанно возникающая, совместная деятельность детей без всякого участия педагога</u> . Это могут быть самостоятельные игры детей (сюжетно-ролевые, режиссерские, театрализованные, игры с правилами, музыкальные и другое), самостоятельная изобразительная деятельность по выбору детей, самостоятельная познавательная исследовательская деятельность (опыты, эксперименты и другое)
<i>Данное описание образовательной деятельности иллюстрирует развивающую систему обучения Л.В. Занкова и Д. В. Эльконина – В.В. Давыдова: возрастающая самостоятельность и компетентность обучающегося и изменение позиции педагога от прямого процесса обучения «делай как я» к планированию детской деятельности и переходу к самостоятельной детской деятельности.</i>				
ОБРАЗОВАТЕЛЬНАЯ ДЕЯТЕЛЬНОСТЬ (п.24.10, стр.154, п.24.16, стр.155)				
в утренний отрезок времени		во второй половине дня		
игровые ситуации, индивидуальные игры и игры небольшими подгруппами (сюжетно-ролевые, режиссерские, дидактические, подвижные, музыкальные и другие)		элементарная трудовая деятельность детей (уборка групповой комнаты; ремонт книг, настольно-печатных игр; стирка кукольного белья; изготовление игрушек-самоделок для игр малышей)		
беседы с детьми по их интересам, развивающее общение педагога с детьми (в том числе в форме утреннего и вечернего круга), рассматривание картин, иллюстраций		проведение зрелищных мероприятий, развлечений, праздников (кукольный, настольный, теневой театры, игры-драматизации; концерты; спортивные, музыкальные и литературные досуги и другое)		
практические, проблемные ситуации, упражнения (по освоению культурно-гигиенических навыков и культуры здоровья, правил и норм поведения и другие)		игровые ситуации, индивидуальные игры и игры небольшими подгруппами (сюжетно-ролевые, режиссерские, дидактические, подвижные, музыкальные и другие)		
наблюдения за объектами и явлениями природы, трудом взрослых		опыты и эксперименты, практико-ориентированные проекты, коллекционирование и другое		

трудоустройство и дежурства (сервировка стола к приему пищи, уход за комнатными растениями и другое)	чтение художественной литературы, прослушивание аудиозаписей, лучших образцов чтения, рассматривание иллюстраций, просмотр мультфильмов и так далее	
индивидуальная работа с детьми в соответствии с задачами разных образовательных областей	слушание и исполнение музыкальных произведений, музыкально-ритмические движения, музыкальные игры и импровизации	
продуктивная деятельность детей по интересам детей (рисование, конструирование, лепка и другое)	организация и (или) посещение выставок детского творчества, изобразительного искусства, мастерских; просмотр репродукций картин классиков и современных художников и другого	
оздоровительные и закаливающие процедуры, здоровьесберегающие мероприятия, двигательная деятельность (подвижные игры, гимнастика и другое)	индивидуальная работа по всем видам деятельности и образовательным областям	
	работа с родителями (законными представителями)	
ОБРАЗОВАТЕЛЬНАЯ ДЕЯТЕЛЬНОСТЬ		
занятие <i>(п.24.11, стр.154, п.24.12, стр.155)</i>	культурные практики <i>(п.24.18-24.22, стр.156-157)</i>	
дело, занимательное и интересное детям, развивающее их	организовывать культурные практики педагог может во вторую половину дня	
деятельность, направленная на освоение детьми одной или нескольких образовательных областей, или их интеграцию с использованием разнообразных форм и методов работы, выбор которых осуществляется педагогом самостоятельно	расширяют социальные и практические компоненты содержания образования, способствуют формированию у детей культурных умений при взаимодействии со взрослым и самостоятельной деятельности	
форма организации обучения, наряду с экскурсиями, дидактическими играми, играми-путешествиями и другими	ориентированы на проявление детьми самостоятельности и творчества, активности и инициативности в разных видах деятельности, обеспечивают их продуктивность	
проводится в виде образовательных ситуаций, тематических событий, проектной деятельности, проблемно-обучающих ситуаций, интегрирующих содержание образовательных областей, творческих и исследовательских проектов и так далее	игровая практика	ребенок проявляет себя как творческий субъект (творческая инициатива)
	продуктивная практика	ребёнок – созидатель и волевой субъект (инициатива целеполагания)
в рамках отведенного времени педагог может организовывать образовательную деятельность с учетом интересов, желаний детей, их образовательных потребностей, включая детей дошкольного возраста в процесс сотворчества, содействия, сопереживания	познавательно-исследовательская практика	ребёнок как субъект исследования (познавательная инициатива)
	коммуникативная практика	ребёнок – партнер по взаимодействию и собеседник (коммуникативная инициатива)

<p>время проведения занятий, их продолжительность, длительность перерывов, суммарная образовательная нагрузка для детей дошкольного возраста определяются СанПиН 1.2.3685-21</p>	<p>чтение художественной литературы</p>	<p>дополняет развивающие возможности других культурных практик детей дошкольного возраста (игровой, познавательно-исследовательской, продуктивной деятельности)</p>
<p>при организации занятий педагог использует опыт, накопленный при проведении образовательной деятельности в рамках сформировавшихся подходов</p>		
<p>введение термина «занятие» не означает регламентацию процесса; термин фиксирует форму организации образовательной деятельности; содержание и педагогически обоснованную методику проведения занятий педагог может выбирать самостоятельно</p>	<p>тематику помогают определить детские вопросы, проявленный интерес к явлениям окружающей действительности или предметам, значимые события, неожиданные явления, художественная литература и другое</p>	
	<p>организация предполагает подгрупповой способ объединения детей</p>	
<p>ОБРАЗОВАТЕЛЬНАЯ ДЕЯТЕЛЬНОСТЬ</p>		
<p>в игре (п.24.5.-24.8, стр.152-154)</p>	<p>на прогулке (п.24.15, стр.155).</p>	
<p>занимает центральное место в жизни ребенка, являясь преобладающим видом его самостоятельной деятельности</p>	<p>наблюдения за объектами и явлениями природы, направленные на установление разнообразных связей и зависимостей в природе, воспитание отношения к ней</p>	
<p>основной вид деятельности, в которой формируется личность ребенка, развиваются психические процессы, формируется ориентация в отношениях между людьми, первоначальные навыки кооперации</p>	<p>экспериментирование с объектами неживой природы</p>	
<p>в совместной игре дети строят свои взаимоотношения, учатся общению, проявляют активность, инициативу и другое</p>	<p>подвижные игры и спортивные упражнения, направленные на оптимизацию режима двигательной активности и укрепление здоровья детей</p>	
<p>выполняет различные функции:</p> <ul style="list-style-type: none"> – обучающую; – познавательную; – развивающую; – воспитательную; – социокультурную; – коммуникативную; – эмотиогенную; – развлекательную; – диагностическую; – психотерапевтическую; 	<p>сюжетно-ролевые и конструктивные игры (с песком, со снегом, с природным материалом)</p> <p>элементарная трудовая деятельность детей на участке ДОО</p>	

– другие	
выступает как:	свободное общение педагога с детьми, индивидуальная работа
– форма организации жизни и деятельности детей;	проведение спортивных праздников (при необходимости)
– средство разностороннего развития личности ребенка;	
– метод или прием обучения;	
– средство саморазвития;	
– самовоспитания;	
– самообучения;	
– саморегуляции	
максимально используются все варианты её применения в дошкольном образовании	проводится в отведённое время, предусмотренное в режиме дня, в соответствии с требованиями СанПиН 1.2.3685-21 к её организации

ОБРАЗОВАТЕЛЬНАЯ ДЕЯТЕЛЬНОСТЬ
(форма самостоятельной инициативной деятельности)
(п.25, стр.157)

Формы

1. самостоятельная исследовательская деятельность и экспериментирование
2. свободные сюжетно-ролевые, театрализованные, режиссерские игры
3. игры-импровизации и музыкальные игры
4. речевые и словесные игры, игры с буквами, слогами, звуками
5. логические игры, развивающие игры математического содержания
6. самостоятельная изобразительная деятельность, конструирование
7. самостоятельная двигательная деятельность, подвижные игры, выполнение ритмических и танцевальных движений

Условия

1. уделять внимание развитию детского интереса к окружающему миру, поощрять желание ребенка получать новые знания и умения, осуществлять деятельностные пробы в соответствии со своими интересами, задавать познавательные вопросы
2. организовывать ситуации, способствующие активизации личного опыта ребенка в деятельности, побуждающие детей к применению знаний, умений при выборе способов деятельности
3. расширять и усложнять в соответствии с возможностями и особенностями развития детей область задач, которые ребенок способен и желает решить самостоятельно; уделять внимание таким задачам, которые способствуют активизации у ребенка творчества, сообразительности, поиска новых подходов
4. поощрять проявление детской инициативы в течение всего дня пребывания ребенка в ДОО, используя приемы поддержки, одобрения, похвалы
5. создавать условия для развития произвольности в деятельности, использовать игры и упражнения, направленные на тренировку волевых усилий, поддержку готовности и желания ребенка преодолевать трудности, доводить деятельность до результата
6. поощрять и поддерживать желание детей получить результат деятельности, обращать внимание на важность стремления к качественному результату,

<p>подсказывать ребенку, проявляющему небрежность и равнодушие к результату, как можно довести дело до конца, какие приемы можно использовать, чтобы проверить качество своего результата</p>
<p>7. внимательно наблюдать за процессом самостоятельной деятельности детей, в случае необходимости оказывать детям помощь, но стремиться к ее дозированию. Если ребенок испытывает сложности при решении уже знакомой ему задачи, когда изменилась обстановка или иные условия деятельности, то целесообразно и достаточно использовать приемы наводящих вопросов, активизировать собственную активность и смекалку ребенка, намекнуть, посоветовать вспомнить, как он действовал в аналогичном случае</p>
<p>8. поддерживать у детей чувство гордости и радости от успешных самостоятельных действий, подчеркивать рост возможностей и достижений каждого ребенка, побуждать к проявлению инициативы и творчества через использование приемов похвалы, одобрения, восхищения</p>
<p>Рекомендуемые способы и приёмы для поддержки детской инициативы</p>
<p>1. Не следует сразу помогать ребенку, если он испытывает затруднения решения задачи, важно побуждать его к самостоятельному решению, подбадривать и поощрять попытки найти решение. В случае необходимости оказания помощи ребенку, педагог сначала стремится к ее минимизации: лучше дать совет, задать наводящие вопросы, активизировать имеющийся у ребенка прошлый опыт.</p>
<p>2. У ребенка всегда должна быть возможность самостоятельного решения поставленных задач. При этом педагог помогает детям искать разные варианты решения одной задачи, поощряет активность детей в поиске, принимает любые предположения детей, связанные с решением задачи, поддерживает инициативу и творческие решения, а также обязательно акцентирует внимание детей на качестве результата, их достижениях, одобряет и хвалит за результат, вызывает у них чувство радости и гордости от успешных самостоятельных, инициативных действий.</p>
<p>3. Особое внимание педагог уделяет общению с ребенком в период проявления кризиса семи лет: характерные для ребенка изменения в поведении и деятельности становятся поводом для смены стиля общения с ребенком. Важно уделять внимание ребенку, уважать его интересы, стремления, инициативы в познании, активно поддерживать стремление к самостоятельности. Дети седьмого года жизни очень чувствительны к мнению взрослых. Необходимо поддерживать у них ощущение своего взросления, вселять уверенность в своих силах.</p>
<p>4. Педагог может акцентировать внимание на освоении ребенком универсальных умений организации своей деятельности и формировании у него основ целеполагания: поставить цель (или принять ее от педагога), обдумать способы ее достижения, осуществить свой замысел, оценить полученный результат с позиции цели. Задача развития данных умений ставится педагогом в разных видах деятельности. Педагог использует средства, помогающие детям планомерно и самостоятельно осуществлять свой замысел: опорные схемы, наглядные модели, пооперационные карты.</p>
<p>5. Создание творческих ситуаций в игровой, музыкальной, изобразительной деятельности и театрализации, в ручном труде также способствует развитию самостоятельности у детей. Сочетание увлекательной творческой деятельности и необходимости решения задачи и проблемы привлекает ребенка, активизирует его желание самостоятельно определить замысел, способы и формы его воплощения.</p>
<p>6. Педагог уделяет особое внимание обогащению РППС, обеспечивающей поддержку инициативности ребенка. В пространстве группы появляются предметы, побуждающие детей к проявлению интеллектуальной активности. Это могут быть новые игры и материалы, детали незнакомых устройств, сломанные игрушки, нуждающиеся в починке, зашифрованные записи, посылки, письма-схемы, новые таинственные книги и прочее. Разгадывая загадки, заключенные в таких предметах, дети учатся рассуждать, анализировать, отстаивать свою точку зрения, строить предположения, испытывают радость открытия и познания.</p>
<p>Наиболее благоприятными отрезками времени для организации свободной самостоятельной инициативной деятельности детей является утро, когда ребенок приходит в дошкольное учреждение и вторая половина дня.</p>
<p>Важно, чтобы у ребенка всегда была возможность выбора свободной деятельности, поэтому атрибуты и оборудование для детских видов деятельности должны быть достаточно разнообразными и постоянно меняющимися (смена примерно раз в два месяца).</p>

**Возрастные характеристики детской самостоятельной инициативности
и педагогические действия по поддержке детской инициативы**

3-4 года	4-5 лет	5-7 лет
Ребёнок активно проявляет потребность в общении со взрослым, ребенок стремится через разговор с педагогом познать окружающий мир, узнать об интересующих его действиях, сведениях.	У ребёнка наблюдается высокая активность. Данная потребность ребенка является ключевым условием для развития самостоятельности во всех сферах его жизни и деятельности.	Ребёнок имеет яркую потребность в самоутверждении и признании со стороны взрослых.
	Педагогу важно обращать особое внимание на освоение детьми системы разнообразных исследовательских действий, приемов простейшего анализа, сравнения, умения наблюдать для поддержки самостоятельности в познавательной деятельности.	Педагогу важно обращать внимание на педагогические условия, которые развивают детскую самостоятельность, инициативу и творчество.
Важно поддержать данное стремление ребенка, поощрять познавательную активность детей младшего дошкольного возраста, использовать педагогические приемы, направленные на развитие стремлений ребенка наблюдать, сравнивать предметы, обследовать их свойства и качества.	Педагог намеренно насыщает жизнь детей проблемными практическими и познавательными ситуациями, в которых детям необходимо самостоятельно применить освоенные приемы.	Педагог создает ситуации, активизирующие желание детей применять свои знания и умения, имеющийся опыт для самостоятельного решения задач.
Ребенок задает различного рода вопросы. Педагогу важно проявлять внимание к детским вопросам, поощрять и поддерживать их познавательную активность, создавать ситуации, побуждающие ребенка самостоятельно искать решения возникающих проблем, осуществлять деятельностные пробы.	Всегда необходимо доброжелательно и заинтересованно относиться к детским вопросам и проблемам, быть готовым стать партнером в обсуждении, поддерживать и направлять детскую познавательную активность, уделять особое внимание доверительному общению с ребенком.	Педагог регулярно поощряет стремление к самостоятельности, старается определять для детей все более сложные задачи, активизируя их усилия, развивая произвольные умения и волю, постоянно поддерживает желание преодолевать трудности и поощряет ребенка за стремление к таким действиям, нацеливает на поиск новых, творческих решений возникших затруднений.
При проектировании режима дня педагог уделяет особое внимание организации вариативных активностей детей, чтобы ребенок получил возможность участвовать в разнообразных делах: в играх, в экспериментах, в рисовании, в общении, в творчестве	В течение дня педагог создает различные ситуации, побуждающие детей проявить инициативу, активность, желание совместно искать верное решение проблемы. Такая планомерная деятельность способствует развитию у ребенка умения решать возникающие перед ними задачи, что способствует развитию самостоятельности и уверенности в себе Педагог стремится создавать такие ситуации, в которых дети приобретают опыт дружеского общения, совместной деятельности, умений командной работы. Это могут быть ситуации волонтерской	

(имитации, танцевальные импровизации и тому подобное), в двигательной деятельности.	направленности: взаимной поддержки, проявления внимания к старшим, заботы о животных, бережного отношения к вещам и игрушкам
---	--

2.5. Взаимодействие педагогического коллектива с семьями обучающихся

Деятельность педагогического коллектива ДОО по построению взаимодействия с родителями (законными представителями) обучающихся осуществляется по нескольким направлениям:

Направление	Содержание деятельности	Инструментарий
1.Диагностико-аналитическое направление	Получение и анализ данных о семье каждого обучающегося, её запросах в отношении охраны здоровья и развития ребёнка; Об уровне психолого-педагогической компетентности родителей (законных представителей); А также планирование работы с семьей с учётом результатов проведенного анализа; Согласование воспитательных задач;	Опросы, социологические срезы, "почтовый ящик", педагогические беседы с родителями (законными представителями); дни (недели) открытых дверей, открытые просмотры занятий и других видов деятельности детей;
2.Просветительское направление	Просвещение родителей (законных представителей) по вопросам особенностей психофизиологического и психического развития детей младенческого, раннего и дошкольного возрастов; Выбора эффективных методов обучения и воспитания детей определенного возраста; Ознакомление с актуальной информацией о государственной политике в области ДО, включая информирование о мерах господдержки семьям с детьми дошкольного возраста; Информирование об особенностях реализуемой в ДОО образовательной программы; Условиях пребывания ребёнка в группе ДОО; Содержании и методах образовательной работы с детьми;	Групповые родительские собрания, конференции, круглые столы, семинары-практикумы, тренинги и ролевые игры, консультации, педагогические гостиные, родительские клубы и другое; стенды, ширмы, папки-передвижки для родителей; Газета, издаваемая ДОО для родителей, сайты ДОО и социальные группы в сети Интернет; фотографии, выставки детских работ, совместных работ родителей (законных представителей) и детей. Включают также и досуговую форму - совместные праздники и вечера, семейные спортивные и тематические мероприятия, тематические досуги, знакомство с семейными традициями и другое
3.Консультационное направление	Консультирование родителей (законных представителей) по вопросам их взаимодействия с ребёнком, преодоления возникающих проблем воспитания и обучения детей, в том числе с ООП в условиях семьи; Особенности поведения и взаимодействия ребёнка со сверстниками и педагогом; Возникающих проблемных ситуациях; Способам воспитания и построения продуктивного взаимодействия с детьми младенческого, раннего и	Специально разработанные (подобранные) дидактические материалы для организации совместной деятельности родителей с детьми в семейных условиях в соответствии с образовательными задачами, реализуемыми в ДОО. Эти материалы должны сопровождаться подробными инструкциями по их использованию и рекомендациями по построению взаимодействия с ребёнком Использовать воспитательный потенциал семьи для

	дошкольного возрастов; Способам организации и участия в детских деятельности, образовательном процессе и другому.	решения образовательных задач, привлекая родителей (законных представителей) к участию в образовательных мероприятиях, направленных на решение познавательных и воспитательных задач.
--	--	---

2.6.Формируемая часть программы (региональный компонент)

Постановлением кабинета Министров Республики Татарстан от 30.12.2010 г. № 1174 «Об утверждении Стратегии развития образования в Республики Татарстан на 2010 – 2015гг. «Киләчәк», в рамках реализации первоочередных мероприятий Стратегии, творческой группой, созданной Министерством образования и науки Республики Татарстан, разработан учебно-методический комплект по обучению детей двум государственным языкам в дошкольных образовательных учреждениях Республики Татарстан. В стратегии развития образования в Республике Татарстан четко определена необходимость обеспечения гуманистического, развивающего, народно-национального характера образования, связь воспитания и обучения с жизнью и национальными культурными традициями.

Для обучения в детских садах был составлен учебно-методический комплект, куда вошли сборники художественных произведений для воспитателей и родителей, а также комплекты аудио- и видеоматериалов на татарском и русском языках. Специально для новой программы было разработано: мультфильмы на татарском языке, 45 анимационных сюжетов, 8 познавательных передач, которые будут транслироваться на канале «ТНВ». На канале ТНВ создана телепередача на татарском языке «Әкият илендә» для детей дошкольного возраста в целях обучения детей разговорной речи. Новый проект представляет собой возможность совсем юным телезрителям вместе с родителями изучать татарский язык, начиная с самых его азов.

Творческими группами г. Казани и Набережных Челнов были разработаны УМК:

1 комплект – по обучению татароязычных детей русскому языку «Изучаем русский язык», творческая группа под руководством Гаффаровой Сабилы Муллануровны;

2 комплект – по обучению русскоязычных детей татарскому языку «Татарча сөйләшәбез» – «Говорим по – татарски», творческая группа под руководством Зариповой Зифы Мирхатовны;

3 комплект – по обучению татаро-язычных детей родному языку «Туган телдә сөйләшәбез», творческая группа под руководством Хазратовой Файрузы Вакилевны;

4 комплект – для детей подготовительной к школе группы «Мәктәпкәчә яшьтәгеләр әлифбасы: авазларны уйнатып» (для татароязычных детей) автор Шаехова Резеда Камилевна, пособие «Раз – словечко, два – словечко» (занимательное обучение татарскому языку) автор Шаехова Резеда Камилевна. «Татарча сөйләшәбез» – «Говорим по – татарски» З.Зарипова

Творческая группа под руководством З.М.Зариповой разработала УМК по обучению русскоязычных детей татарскому языку. Проект состоит из трех частей: «Минем өем» (для средней группы), «Уйный – уйный үсәбез» (для старшей группы), «Мәктәпкә илтә юллар» (для подготовительной к школе группы). Основной задачей изучения татарского языка в дошкольном возрасте является формирование первоначальных умений и навыков практического владения татарским языком в устной форме, формировать мотивацию учения ребенка,

активизировать в речи слова обозначающие предмет, признак предмета и действие; способствовать умению составлять небольшие рассказы по серии ситуативных картинок с одним действующим лицом, сюжетной картине или из личных наблюдений ребенка. В процессе обучения дети должны научиться воспринимать и понимать татарскую речь на слух и говорить по-татарски в пределах доступной им тематики, усвоенных слов.

Рабочая тетрадь является одним из основных компонентов УМК «Говорим по татарски», предназначенные для детей 4-5 лет, делающие первые шаги в мир татарского языка. Творческая тетрадь поможет: ребенку усвоить лексику татарского языка, закрепить речевой материал, привлечь родителей активно включиться в процесс развития своего малыша. В рабочей тетради даны задания на название, обобщения и сравнение предметов на определение их величины, размера, количества.

Главная цель речевого воспитания состоит в том, чтобы ребенок творчески освоил нормы и правила родного языка, умел гибко их применять в конкретных ситуациях, овладел основными коммуникативными способностями.

В связи с этим был разработан и составлен учебно-методический комплект «Туган телдә сөйләшәбез». Предложенный УМК включает в себя методические пособия по обучению родному (татарскому) языку и развитию речи детей дошкольного возраста, рабочие тетради, начиная со средней группы, аудиозаписи, серии картин.

Основная цель УМК «Туган телдә сөйләшәбез» – формирование правильной устной речи детей дошкольного возраста. Главной задачей для программы является обучение детей правильно и красиво говорить.

«Мәктәпкәчә яшьтәгеләр элифбасы: авазларны уйнатап», «Раз – словечко, два – словечко» Р.Шаехова

В программе дошкольного образования в разделе «Учимся родному языку» педагогу следует в процессе общения стремиться к качественному совершенствованию словаря ребенка, употребление наиболее подходящих по смыслу слов при обозначении предметов, свойств, качеств, действий. Побуждать к участию в коллективном разговоре, формировать умение выполнять игровые задания творческого характера. Формировать представление о слове, звуке, слоге, предложении. Учит выделять в произношении заданный звук, делить двух-трех сложные слова на слоги, называть в определенной последовательности слоги в словах, соотносить произносимое слово со схемой его звукового состава, проводить элементарный звуковой анализ слов (в процессе моделирования). Развивать психомоторную готовность руки к письму. Для решения этих задач опираемся на рабочие тетради «Мәктәпкәчә яшьтәгеләр элифбасы: авазларны уйнатап».

Также для интересного и результативного обучения татарскому языку для воспитателей и родителей разработано методическое пособие «Раз – словечко, два – словечко». Пособие составлено по наиболее распространенным и знакомым для детей темам, где рядом с названием предметов и явлений на русском и татарском языках дан художественный текст, раскрываются вопросы по содержанию. Специально разработанные игровые задания, познавательные рассказы, сказки, загадки позволяют расширить детские возможности в запоминании и воспроизведении новой информации.

Данное приложение к базисной программе «От рождения до школы» под редакцией Н.Е. Вераксы, Т.С. Комаровой, М.А. Васильевой (региональный компонент) составлено в соответствии с Федеральным законом от 1 сентября 2013 г. № 273-ФЗ «Об образовании в Российской Федерации» и Федеральным государственным образовательным стандартом дошкольного образования, с учетом национальных и региональных особенностей Республики Татарстан, который предусматривает следующие направления деятельности:

Приобщение к истокам национальной культуры народов, населяющих Республику Татарстан. Предоставление каждому ребенку возможность обучения и воспитания на родном языке, формирование у детей основ нравственности на лучших образцах национальной культуры, народных традициях и обычаях.

Создание благоприятных условий для воспитания толерантной личности – привития любви и уважения к людям другой национальности, к их культурным ценностям.

Ознакомление с природой родного края, формирование экологической культуры.

Ознакомление детей с особенностями жизни и быта народов, населяющих Республику Татарстан, праздниками, событиями общественной жизни республики, символиками РТ и РФ, памятниками архитектуры, декоративно-прикладным искусством.

Физическое развитие.

Необходимыми условиями в физическом развитии детей с учетом региональных климатических и сезонных особенностей являются:

- создание условий в дошкольном образовательном учреждении;
- развитие потребности в двигательной активности детей при помощи подвижных народных (татарских, русских, чувашских, мордовских, марийских, башкирских, удмуртских), спортивных игр, физических упражнений, соответствующих их возрастным особенностям;
- осуществление комплекса профилактических и оздоровительных работ с учетом специфики ДООУ г. Набережные Челны;
- совершенствование физического развития детей через национальные праздники, народные игры. Социально-коммуникативное развитие.

Использование национального регионального компонента в направлении, социально- коммуникативного развития ребенка включает:

- развитие игровой деятельности, в которой отражается окружающая действительность РТ, мир взрослых людей, формирование представлений о труде, профессии нефтяника;
- детей других национальностей народов Поволжья, родной природы, общественной жизни;
- обеспечение безопасности детей дошкольного возраста на улицах и дорогах родного города;
- расширение знаний детей о работе пожарной службы, службы скорой медицинской помощи г. Нурлат.

Познавательное развитие.

Основными задачами познавательного развития детей с учетом национально – регионального компонента являются:

- воспитание познавательного интереса и чувств восхищения результатами культурного творчества представителей разных народов, проживающих в Республике Татарстан и г. Набережные Челны;

- ознакомление детей с художественной литературой разных жанров; проявление интереса к произведениям татарского, русского и других народов, проживающих в РТ, устного народного творчества: сказкам, преданиям, легендам, пословицам, поговоркам, загадкам;
- формирование целостной картины мира, расширение кругозора детей, культуры познания и интеллектуальной активности широко использовать возможности народной и музейной педагогики.

Речевое развитие.

Использование национального регионального компонента в направлении, речевого развития ребенка включает:

- обучение детей двум государственным языкам (русскому и татарскому) в равных объемах;
- развитие всех компонентов устной речи;
- практическое овладение воспитанниками нормами речи родного языка;
- развитие свободного общения с взрослыми на родном языке;
- формирование у детей интереса к изучению родного и второго государственного языка через создание национального культурного пространства в ДОУ;
- побуждение детей к общению, используя информационно-коммуникативные технологии, игры - ситуации, наглядность.

Художественно-эстетическое развитие.

Художественно-эстетическое развитие дошкольников средствами татарского, русского, башкирского, чувашского, марийского, мордовского и удмуртского музыкального, декоративно-прикладного, литературного искусства включает в себя:

- создание условий для проявления детьми своих способностей в музыке, живописи, танцах, театре и литературе;
- развитие продуктивной деятельности через приобщение детей к изобразительному, декоративно-прикладному искусству народов, проживающих в Республике Татарстан, в г. Набережные Челны;
- воспитание нравственно-патриотических чувств посредством знакомства детей с произведениями татарских, русских и других народов.

Младшие группы (от 2 до 4 лет)

Задачи воспитания и обучения:

Воспитывать бережное и заботливое отношение к птицам, животным и растениям родного края. Продолжать укреплять и охранять здоровье детей. Воспитывать интерес к труду взрослых, учить с уважением относиться к их труду. Развивать речь детей.

Содержание направлений с учетом регионального компонента (ЭРС)

1	Физическое развитие	<p>Формирование у детей привычек здорового образа жизни, привитие стойких культурно-гигиенических навыков, через устное народное творчество и художественную литературу татарского языка. Расширение представлений у детей о себе и других детях, используя татарский фольклор.</p> <p>Развитие интереса к подвижным играм татарского народа, обучение правилам игр, воспитание умения согласовывать движения, ориентироваться в пространстве.</p>
2	Социально- коммуникативное развитие	<p>Формирование культуры общения и доброжелательного отношения к сверстникам, взрослым в процессе народных игр.</p>
3	Познавательное развитие	<p>Обеспечение освоения основных процессов самообслуживания (самостоятельно или при небольшой помощи взрослого одеваться и раздеваться в определенной последовательности), отдельных процессов в хозяйственно-бытовом труде (расставить игрушки на полках, собрать кубики в коробку), используя малые формы устного творчества своего народа.</p> <p>Формирование представлений об удобном и безопасном способе выполнения простейших трудовых поручений (например, стул удобно взять, аккуратно, медленно не задевая других пронести его к месту).</p> <p>Обращение внимания детей на положительных сказочных героев и персонажей литературных произведений татарского народа.</p> <p>Стимулирование ситуативных проявлений желания принять участие в труде, умение преодолевать небольшие трудности. Расширение и обогащение представления детей о труде людей родного города.</p> <p>Ознакомление с зеброй, светофором и правилами поведения на улице: разговаривать негромко, соблюдать чистоту. Передача детям знаний доступных их пониманию опасных ситуациях, происходящих дома, в детском саду и на улицах родного города.</p> <p>Формирование элементарных представлений о некоторых растениях, о домашних и диких животных родного края.</p>

		<p>Ознакомление с образцами татарского фольклора: потешками, закличками, пальчиковыми играми, сказками. Формирование умений правильного понимания смысла произведений.</p> <p>Воспитание эстетических чувств, побуждение интереса к слушанию сказок, небольших рассказов, стихотворений. Воспитание умения слушать сказки, небольшие рассказы, стихи; обучение пониманию смысла произведения; ознакомление детей с прекрасными образцами татарского фольклора.</p> <p>Развитие сенсорной культуры, используя образцы национальной одежды. Расширение знаний детей о своем родном городе – Набережные Челны; воспитание интереса к явлениям родной природы.</p>
4	Художественно- эстетическое развитие	<p>Развитие интереса к национальной татарской музыке; закрепление понятий трех основных музыкальных жанров: песня, танец, марш на основе национального репертуара. Использование народных хороводных игр.</p> <p>Формирование интереса татарскому декоративно-прикладному искусству; обучение украшению изделий татарским орнаментом. Использование узоров «Листья», «Тюльпан», в ИЗОдеятельности.</p>
5	Речевое развитие	<p>Развитие всех компонентов устной речи.</p> <p>Практическое овладение воспитанниками нормами речи родного языка.</p> <p>Развитие свободного общения с взрослыми на родном языке.</p>

Средняя группа. (от 4 до 5 лет)

Задачи воспитания и обучения:

Воспитывать любовь к родному дому, детскому саду, родному краю. Знакомить с достопримечательностями родного города Набережные Челны. Развивать интерес к культурному наследию татарского народа. Знакомить детей с изделиями декоративно-прикладного искусства. Воспитывать уважительное отношение ко всему, что создано руками предыдущих поколений.

Содержание направлений с учетом регионального компонента (ЭРС)

1	Физическое развитие	<p>Воспитание интереса к движению, к совместным подвижным играм татарского и русского народа. Формирование положительного качества личности ребенка, применяя фонетические упражнения, физминутки, дыхательную гимнастику татарского и русского народа.</p> <p>Ознакомление с татарскими и русскими народными играми, развитие интереса к народным играм. Развитие творческих способности детей (придумывание разных вариантов игр), физические качества: быстроту, ловкость, выносливость во время подвижных игр; совершенствование двигательные умения и навыки детей.</p>
2	Социально- коммуникативное развитие	<p>Формирование первичных представлений о РТ, России.</p> <p>Воспитание навыков вежливого обращения к взрослым и сверстникам, стремление вести себя сдержанно. Развитие представлений о справедливости, доброте, дружбе, смелости, правдивости.</p> <p>Обеспечение самостоятельного и качественного выполнения процессов самообслуживания (без помощи взрослого одеваться и раздеваться; складывать и вешать одежду, обувь, контролировать качество полученного результата), поддержания порядка в группе и на участке под контролем взрослого, самостоятельного выполнения доступных трудовых процессов по уходу за растениями (поливать, рыхлить, опрыскивать, протирать листья) и животными в уголке природы и на участке (насыпать корм, менять воду).</p> <p>Формирование представлений о видах трудовой деятельности, приносящей пользу людям и описанных в произведениях писателей, и поэтов своего города, татарского и русского народа.</p> <p>Поощрение и закрепление желания трудиться самостоятельно и участвовать в труде взрослых.</p> <p>Ознакомление с опасными ситуациями при контакте с животными и насекомыми, с элементарными приемами первой помощи.</p> <p>Формирование представлений об опасных для человека ситуациях на природе (ядовитые растения и грибы).</p> <p>Закрепление знаний о правилах безопасного дорожного движения в качестве пешехода и пассажира на улицах родного города.</p>
3	Познавательное развитие	<p>Ознакомление детей с малым жанром татарского и русского фольклора, с ярко иллюстрированными книгами писателей и поэтов родного города. Воспитание эмоционального восприятия содержания произведений. Формирование умений понимать и оценивать характеры героев, передавать интонацией голоса и характеры персонажей.</p> <p>Ознакомление с достопримечательностями родного города, столицей России-Москвы и с растительным и животным миром родного края. Развитие интереса культурному наследию татарского и русского народа.</p>

4	Художественноэстетическое развитие	<p>Ознакомление с народными музыкальными инструментами: гармонь («гармун»), балалайка. Совершенствование умения детей чувствовать характер музыки; ознакомление с простейшими движениями, характерными для татарского национального танца.</p> <p>Формирование интереса татарскому декоративно-прикладному искусству; обучение украшению изделий татарским орнаментом. Использование узоров «Листья», «Тюльпан», «Колокольчик» в ИЗО деятельности. Ознакомление детей с городецкими изделиями, выделяя элементы (бутоны, купавки, розаны, листья).</p> <p>Закрепление умений использовать элементов дымковской росписи для создания узоров.</p>
5	Речевое развитие	<p>Формирование у детей интереса к изучению родного и второго государственного языка через создание национального культурного пространства в ДОУ. Побуждение детей к общению, используя информационно-коммуникативные технологии, игры - ситуации, наглядность.</p>

Старшая группа (от 5 до 6 лет)

Задачи воспитания и обучения:

Расширять представления детей о родной стране; о государственных (Новый год, День защитников Отечества, День Победы, 8 Марта) и народных (Навруз, Сабантуй) праздниках. Дать сведения о нравственных качествах: человечности, гостеприимстве, чистоплотности своего народа. Почитать обычаи народов Республики Татарстан. Формировать доброжелательное и уважительное отношение к сверстникам разных национальностей. Прививать любовь к музыке, живописи, литературе, искусству народов Поволжья (Россия, Татарстан, Чувашия, Башкортостан)

Содержание направлений с учетом регионального компонента (ЭРС)		
1	Физическое развитие	<p>Воспитание у детей сознательного отношения к своему городу, своему здоровью, стимулирование желания совершенствовать его и вести здоровый образ жизни, используя устное народное творчество своего народа и народов разных национальностей (Чувашия, Башкортостан, Россия). Развитие самоконтроля у детей по отношению к своему двигательному поведению во время игровых занятий, построенных на основе народных музыкальных подвижных игр и эстафет.</p> <p>Ознакомление с башкирскими и чувашскими народными играми. Развитие у детей самостоятельно организовывать знакомые татарские и русские народные подвижные игры, доводить их до конца. Совершенствование двигательных умений и навыков детей. Формирование правильной осанки, умение выполнять движения осознанно, красиво, быстро, ловко.</p>

2	Социально-коммуникативное развитие	<p>Формирование представлений о нравственных качествах: человечности, гостеприимстве, чистоплотности своего народа; почитания обычаев и традиций башкирского, чувашского народа. Воспитание дружеских взаимоотношений между детьми: привычки играть, трудиться, заниматься сообща, стремления радовать старших хорошими поступками. Формирование доброжелательного отношения к сверстникам разных национальностей.</p> <p>Обеспечение самостоятельного, быстрого и аккуратного выполнения процессов самообслуживания (одеваться и раздеваться, складывать одежду), поддержания порядка в группе и на участке, выполнение обязанностей дежурного.</p> <p>Приобщение к коллективной трудовой деятельности, поощрение проявления готовности помочь другим людям в процессе труда.</p> <p>Расширение и систематизирование представлений о труде взрослых, о результатах труда, его значимости.</p> <p>Продолжение формирования представлений о различных сторонах трудовой деятельности детей средствами художественной литературы, через ознакомление с трудовыми традициями и обычаями татарского, русского, башкирского и чувашского народов.</p>
		<p>Поощрение самостоятельности, настойчивости, ответственности при выполнении трудовых процессов; разделение с ребенком чувства удовлетворения от процесса индивидуального и коллективного труда, чувства гордости, поддерживать стремление получить от взрослого и сверстников положительную оценку результата и своих качеств, проявленных в труде.</p> <p>Приобщение к правилам безопасного для человека и окружающего мира природы поведения</p> <p>Совершенствование правил поведения на проезжей части улиц родного города и в общественных местах: быть скромным, сдержанным, громко не разговаривать, соблюдать порядок, чистоту; уступать место в транспорте старшим и младшим.</p> <p>Формирование осторожного отношения к опасным для человека ситуациям в окружающем мире.</p>
3	Познавательное развитие	<p>Воспитание дружественных чувств к народам других национальностей. Формирование у детей познавательного интереса, интеллектуального развития, через знакомство с историей, культурой, традицией и природой народов Поволжья (Чувашия, Башкортостан).</p> <p>Расширение кругозора детей при изучении информационного, наглядного материала о столице и других городах РТ. Ознакомление с художественной литературой, устным творчеством татарского, русского, башкирского и чувашского народов.</p> <p>Подведение детей к пониманию смысла поговорок, пословиц, их место и значение в речи; эмоционально-образного содержания сказок, нравственного смысла, изображённого.</p>

4	Художественно-эстетическое развитие	<p>Ознакомление с классическими, народными, современными образцами народной музыки, со звучанием национальных инструментов: трещотка (русск.), курай (башкир), волынка («сарпай» - чув.), комуз («кубыз» - тат).</p> <p>Продолжение знакомства с татарским орнаментом: гвоздика, трехлистник. Расширение представлений о народном декоративноприкладном искусстве (тканые изделия, кожаная мозаика) Ознакомление с гжельской росписью, с характерными элементами (бутоны, цветы, листья, травка, усики, завитки, оживки)</p> <p>Формирование представлений об орнаменте и о национальной одежде башкирского и чувашского народов. Побуждение желания создавать узоры на бумажных силуэтах, в форме народного изделия (поднос, солонка, чашка, розетка) одежды и головных уборов (кокошник, платок, пояс, калфак, сурпан) и предметов быта (ковер, салфетка, полотенце)</p>
5	Речевое развитие	<p>Воспитание культуры общения. Совершенствование диалогической речи. Общение с взрослыми и детьми в повседневной жизни на татарском и русском языках. Формирование интонационной выразительности в речи в процессе исполнения и обыгрывания художественных произведений поэтов и писателей татарского, русского, чувашского, башкирского народов, совершенствование умений рассказать о своём отношении к конкретному поступку литературного персонажа.</p>

Подготовительная группа (от 6 до 7 лет)

Задачи воспитания и обучения:

Воспитывать патриотические чувства, любовь к родному краю, Родине, к родному языку; желание разговаривать на родном языке. Продолжать знакомить детей с музыкой, живописью, литературой, искусством народов Поволжья (Россия, Татарстан, Чувашия, Башкортостан, Удмуртия, Марий Эль, Мордовия)

Содержание направлений с учетом регионального компонента (ЭРС)

1	Физическое развитие	<p>Усовершенствование знаний детей об организме человека, через устное народное творчество. Формирование и расширение знаний детей о пользе лекарственных растений своего края в сохранении и укреплении собственного здоровья. Продолжение формирований умений и опыта здоровьесберегающих действий во время проведения досугов и национальных праздников.</p> <p>Ознакомление с мордовскими, марийскими и удмуртскими подвижными народными играми. Продолжение учить детей самостоятельно организовывать знакомые подвижные игры; находить, придумывать разные варианты подвижных игр. Воспитание нравственных и волевых качеств: выдержку, настойчивость, решительность, инициативность, смелость.</p>
2	Социально-коммуникативное развитие	<p>Совершенствование знаний о традициях и обычаях своего народа. Формирование представлений о том, что в Татарстане живут люди разных национальностей в мире и дружбе. Ознакомление с традициями, обычаями, обрядами марийского, удмуртского и мордовского народа.</p> <p>На основе расширения знаний о Республиках Поволжья воспитание патриотических чувств к родному краю и толерантного отношения к народам других национальностей.</p> <p>Обеспечение осознанного и самостоятельного выполнения процессов самообслуживания, самостоятельного контроля качества результата. Привлечение к выполнению сезонных видов работ в природе (на участке детского сада). Поощрение желания работать в коллективе.</p> <p>Формирование знаний о соблюдении правил безопасности в разнообразных видах трудовой деятельности, активных форм общения с детьми и взрослыми в процессе трудовой деятельности. Формирование элементарных представлений о работе ГИБДД.</p> <p>Расширение и систематизирование представлений о различных видах труда народов Поволжья, удовлетворяющих потребностей общества и государства.</p> <p>Поддерживание положительного отношения ребенка к собственному труду, его результату, труду взрослых и его результатам как к ценности.</p> <p>Ознакомление с реками РТ, правилами безопасного поведения на водоёмах. Совершенствование осмотрового отношения к опасным для человека и окружающего мира ситуациям.</p>

3	Познавательное развитие	<p>Формирование представлений о государстве, республике (президент, правительство, армия, полиция), о символах России и Татарстана (флаг, герб, гимн)</p> <p>Закрепление представлений о столице России-Москве, Татарстана-Казани, о государственных праздниках.</p> <p>Расширение представления о родном городе, его достопримечательностях, его природе, выдающихся личности (писатели, композиторы, художники).</p> <p>Формирование представления о Набережных Челнах, как о многонациональном городе.</p>
		<p>Воспитание уважения и толерантного отношения к людям разных национальностей.</p> <p>Расширение представления об образе жизни людей, населяющих республику Татарстан, их обычаях, традициях, фольклоре.</p> <p>Развитие личности дошкольников через взаимодействие культур народов Поволжья (Чувашия, Удмуртия, Марий Эл, Башкортостан, Мордовия) Ознакомление детей с художественной литературой и устным творчеством народов Поволжья.</p> <p>Закрепление умений понимать главную идею произведений, правильно оценивать поступки героев, различать жанровые особенности произведений, навыков выразительной речи.</p> <p>Систематизирование знаний детей о творчестве народов Поволжья писателей и поэтов родного края, умений сравнивать, анализировать и обобщать.</p>
4	Художественно эстетическое развитие	<p>Ознакомление с лучшими образцами вокальной, инструментальной, оркестровой народной музыки, с народными инструментами свирель («шахлич» - чув), гусли («карш» - марийск), волынка («шювыр» - марийск), скрипка, ложки (удм), домбра («думбра» - тат), дудка, деревянные ложки (русск). Изучение произведений классиков национальной музыкальной культуры С.Сайдашева, Ф. Яруллина, Р. Яхина, Н. Жиганова и др. Слушание государственных гимнов России, Республик Татарстан, Башкортостан, Чувашия, Мордовия, Удмуртия, Марий Эл; а также народной музыки республик Поволжья.</p> <p>Расширение представлений детей о народных промыслах (ювелирное дело, вышивка), о национальном орнаменте (пион, шиповник, разные виды листьев).</p> <p>Развитие умения создавать узоры по мотивам народных росписей, уже знакомых и новых (хохломяская, жостовского)</p> <p>Ознакомление детей с декоративно-прикладным искусством народов Поволжья (удмуртский, мордовский, марийский). Закрепление умения при составлении декоративной композиции на листах бумаги разной формы, силуэтах предметов и</p>

		игрушек; расписывать вылепленные детьми игрушки используя характерные элементы узора и цветовую гамму росписи того или иного народа.
5	Речевое развитие	Обогащение словарного запаса детей словами, используемыми в повседневной, общественной жизни, применение слов и словосочетаний в различных ситуациях, во всех видах детской деятельности. Развитие навыков устного общения с взрослыми и детьми на основе освоения культурных языковых традиций. Практическое овладение воспитанниками нормами речи.

Содержание УМК «Туган телдә сөйләшәбез» (авторы Хазратова Ф.В., Зарипова З.М.)

Цель обучения родному языку:

- развитие речевых способностей и умений, культуры речевого общения, разработка способов овладения дошкольниками навыками практического общения в различных жизненных ситуациях, формирование предпосылок чтения и письма;
- положение о формировании у дошкольников элементарного осознания явлений языка и речи, о необходимости лингвистического развития в дошкольном детстве.

Речевую деятельность можно передать в следующих положениях:

- речь ребенка развивается в ходе генерализации (обобщения) языковых явлений, восприятия речи взрослых и собственной речевой активности;
- язык и речь представляют собой своеобразный «узел», в который «сплетаются» различные линии психического развития – развитие мышления, воображения, памяти, эмоций;
- ведущим направлением в обучении родному языку является формирование языковых обобщений и элементарного осознания явлений языка и речи;
- ориентировка ребенка в языковых явлениях определяет условия для самостоятельных наблюдений за языком, для саморазвития речи, придает речи творческий характер.

Основные задачи обучения родному языку:

Словарная работа:

1. В первую очередь, за счёт общеупотребляемой лексики (название предметов, их действия, свойства и др.) обогащается словарь.
2. Конкретизация словаря. Показать пример, многократно повторять слова.
3. Активизация словаря.

4. **Формирование грамматического строя речи:**

Правильная и грамотная речь воспитателя, взрослых, использование упражнений по словообразованию.

Звуковая культура речи:

Речевое дыхание, развитие артикуляционного аппарата, слуховое восприятие и другие компоненты.

Связная речь:

Диалогическая и монологическая формы речи;

Ознакомление с художественной литературой и с народным творчеством:

1. Формирование целостного восприятия мира.
2. Развитие литературной речи.
3. Развитие эстетического вкуса и восприятия литературных произведений.

Основная цель УМК «Туган телдә сөйләшәбез»

- формирование правильной устной родной речи детей дошкольного возраста

УМК «Туган телдә сөйләшәбез» разработан для:

- первой младшей группы
- второй младшей группы
- средней группы
- старшей группы
- подготовительной к школе группы.

УМК методические пособия по обучению родному (татарскому) языку и развитию речи детей дошкольного возраста включает:

- Пояснительная записка
- Тематический план деятельности
- Краткое содержание организации деятельности
- Конспекты интегрированной деятельности:

Первая младшая группа – 106

Вторая младшая группа – 72

Средняя группа – 72

Старшая группа – 98

Подготовительная группа – 100

- Диагностический материал в каждой возрастной группе

- Рабочая тетрадь в средней группе
- Аудиозаписи, серии картин.

Организованная деятельность детей включает следующие виды:

- Познавательная деятельность
- Речевая деятельность
- Художественно-эстетическая деятельность

1. Познание (познавательно-исследовательская и продуктивная (конструктивная) деятельность. Формирование целостной картины мира);

Содержание образовательной области направлено на достижение целей развития у детей познавательных интересов, интеллектуального развития детей через решение следующих задач:

- сенсорное развитие;
- развитие познавательно-исследовательской и продуктивной

(конструктивной) деятельности;

формирование целостной картины мира, расширение кругозора детей.

2. Речевое развитие.

- достижение целей овладения конструктивными способами и средствами взаимодействия с окружающими людьми через решение следующих задач:
- развитие свободного общения со взрослыми и детьми;
- развитие всех компонентов устной речи детей (лексической стороны, грамматического строя речи, произносительной стороны речи; связной речи - диалогической и монологической форм) в различных формах и видах детской деятельности;
- практическое овладение воспитанниками нормами речи.

3. Чтение художественной литературы

- содержание образовательной области направлено на достижение цели формирования интереса и потребности в чтении (восприятии) книг через решение следующих задач:
- формирование целостной картины мира, в том числе первичных ценностных представлений;
- развитие литературной речи;
- приобщение к словесному искусству, в том числе развитие художественного восприятия и эстетического вкуса.

**УМК «Говорим по-татарски»
(авторы Зарипова З.М., Кидрячева Р.Г., Исаева Р.С.)**

Основные задачи:

- формирование первоначальных умений и навыков практического владения татарским языком в устной форме,
- формировать мотивацию учения ребенка, активизировать в речи слова, обозначающие предмет, признак предмета и действие;
- способствовать умению составлять небольшие рассказы по серии ситуативных картинок с одним действующим лицом, сюжетной картине или из личных наблюдений ребенка.

Проект состоит из трех частей:

- «Минем өем» (для средней группы),
- «Уйный-уйный үсәбез» (для старшей группы),
- «Мәктәпкә илтә юллар» (для подготовительной к школе группы).

2.7. Содержание коррекционно- развивающей работы

Коррекционно-развивающая работа в муниципальном автономном дошкольном образовательном учреждении «Детский сад комбинированного вида № 109 «Курай» (далее – МАДОУ «Детский сад № 109 «Курай») направлена на обеспечение коррекции нарушений развития у различных категорий детей (целевых групп), включая детей с ООП, в том числе детей с ОВЗ и детей-инвалидов; оказание им квалифицированной психологической помощи в освоение ООП ДО МАДОУ д/с № 109, их разностороннее развитие с учётом возрастных и индивидуальных особенностей, социальной адаптации. Также в МАДОУ «Детский сад № 109 «Курай» функционирует Психолого-педагогический консилиум (далее - ППк). Работа ППк регламентирован Положением о ППк, которое размещено на сайте ДОУ.

КРР представляет собой комплекс мер по психолого-педагогическому сопровождению обучающихся, включающий психолого-педагогическое обследование, про ведение индивидуальных и групповых коррекционно-развивающих занятий, а также мониторинг динамики их развития. КРР в МАДОУ «Детский сад № 109 «Курай» осуществляют воспитатели, психолог.

Содержание коррекционно-развивающей работы в ДОО включает следующие блоки:

Коррекционно-развивающая работа с нормотипичными детьми с нормативными кризисами развития.

Возрастной кризис	Задачи работы
Кризис 3-х лет	<ul style="list-style-type: none">• Оказание помощи и поддержки в осуществлении поиска и реализации ребенком новых способов сотрудничества с взрослыми, в которых возможно проявление сильных сторон детского «Я».• Недопущение закрепления негативных черт личности у ребёнка, как результата неправильного обращения с ним родителей в этот период.

	<ul style="list-style-type: none"> • Активизировать интерес к предметам и действиям через общение со взрослым, в том числе в игровых ситуациях. • Расширять сферу доступных ребёнку предметов. • Обучать разнообразным действиям, играм с предметами. • Развивать целеполагание, содействовать в достижении цели. • Развивать возрастное новообразование – гордость за свои достижения. • Создавать условия для проявления самостоятельности, преодоления психоэмоционального напряжения.
Кризис 7-ми лет	<ul style="list-style-type: none"> • Развивать навыки контекстного общения со взрослыми, формы сотрудничества с ровесниками, элементы рефлексии. • Создавать условия для формирования адекватных переживаний в ситуации успеха, неудачи. • Ориентировать ребёнка в пространстве внутреннего мира. • Создавать условия для осознания ребёнком переживаний, связанных с возрастно-временным статусом, развивать осознание адекватной, положительной временной перспективы. • Формировать готовность принимать себя и другого человека как нравственную и психологическую ценность. • Формировать психологическое новообразование – новую внутреннюю позицию.

Коррекционно-развивающая работа с обучающимися с особыми образовательными потребностями (ООП)

Категория детей	Задачи работы
Дети ОВЗ и/или дети-инвалиды, получившие статус в установленном порядке	<p>Коррекционно-развивающая работа с выстраивается согласно нозологическим группам и направлена на:</p> <ul style="list-style-type: none"> • Предупреждение вторичных отклонений в развитии, затрудняющих образование и социализацию обучающихся. • Коррекцию нарушений психического развития. • Формирование у обучающихся механизмов компенсации дефицитарных функций, не поддающихся коррекции.
Часто болеющие дети, обучающиеся по индивидуальному учебному плану/расписанию на основании медицинского	<ul style="list-style-type: none"> • Коррекция/развитие коммуникативной, личностной, эмоционально-волевой сфер, познавательных процессов. • Снижение тревожности. • Помощь в разрешении поведенческих проблем. • Создание условий для успешной социализации, оптимизации межличностного взаимодействия со взрослыми и сверстниками.

<p>заклучения.</p> <p>Обучающиеся, испытывающие трудности в освоении ООП, развитии, социальной адаптации, в том числе билингвальные обучающиеся, дети мигрантов, испытывающие трудности в понимании государственного языка РФ на дошкольном уровне образования.</p> <p>Одарённые обучающиеся.</p>	<p>Задачи работы с обучающимися, испытывающими трудности в освоении ООП ДО и развитии:</p> <ul style="list-style-type: none"> • развивать познавательные интересы, самоконтроль в интеллектуальной деятельности, способность к интеллектуальному экспериментированию, интеллектуальному творчеству. • учить использовать приёмы произвольной регуляции внимания, памяти, восприятия, воображения, рассуждать, делать умозаключения. • формировать приёмы постановки и решения познавательных задач разными способами. • обучать родителей и педагогов эффективным приёмам взаимодействия с детьми в трудных воспитательных ситуациях. <p>Задачи работы с обучающимися, испытывающими трудности в социальной адаптации:</p> <ul style="list-style-type: none"> • формирование правил поведения в группе; • коррекция деструктивных эмоциональных состояний; • развитие коммуникативных навыков; • снятия психоэмоционального напряжения; • создание атмосферы доброжелательности, заботы и уважения по отношению к ребёнку. <p>Задачи работы с билингвальными обучающимися, детьми мигрантов, испытывающие трудности в понимании государственного языка РФ на дошкольном уровне образования:</p> <ul style="list-style-type: none"> • развитие коммуникативных навыков. • формирование чувствительности к сверстнику, его эмоциональному состоянию, намерениям и желаниям. • формирование уверенного поведения и социальной успешности. • коррекция деструктивных эмоциональных состояний, возникающих в последствии попадания в новую языковую и культурную среду (тревога, неуверенность, агрессия). • создание атмосферы доброжелательности, заботы и уважения по отношению к ребёнку. <p>Формирование отношений к самому себе:</p> <ul style="list-style-type: none"> • Развивать уверенность, толерантное отношение к действительности. • Учить приёмам преодоления психоэмоционального напряжения. • Формировать адекватное представление о своих возможностях, понимание достоинств и недостатков в самом себе и в окружающих, привычку опираться на собственные силы и готовность нести ответственность за свои поступки. • Учить находить средства для реализации целей, достигать результата.
---	--

	<ul style="list-style-type: none"> • Помочь освоить социально приемлемые способы самовыражения. • Стимулировать борьбу мотивов, развивать общественную мотивацию. • Создавать условия для удовлетворения интеллектуальной любознательности и готовности к исследовательскому риску. <p>Взаимоотношения со взрослыми:</p> <ul style="list-style-type: none"> • Развивать продуктивные формы взаимодействия со взрослыми, чувствительность к педагогической оценке, честность, стремление помогать, эмпатию. • Формировать приёмы диалогического общения со взрослыми. • Формировать у взрослых приёмы эффективного взаимодействия с ребёнком. <p>Взаимоотношения со сверстниками:</p> <ul style="list-style-type: none"> • Развивать формы продуктивного сотрудничества со сверстниками, дружелюбие, стремление содействовать, эмпатию. • Формировать приёмы диалогического общения со сверстниками.
--	---

Коррекционно-развивающая работа с детьми и/или семьями, находящимися в трудной жизненной ситуации.

Категория детей	Задачи работы
<p>Дети-сироты.</p> <p>Дети, оставшиеся без попечения родителей.</p>	<ul style="list-style-type: none"> • Актуализация внутренних ресурсов самого ребёнка, помогающих перерабатывать травматические переживания и снизить риски, связанных с развитием посттравматической симптоматики, и нарушения, коррекция депривационных расстройств. • Создание «переходного пространства», где будет возможно выстраивание оздоравливающих отношений между помогающим взрослым (педагог-психолог) и травмированным ребёнком. • Предоставление ребёнку возможности в специально созданных условиях «переходного пространства» отреагировать переполняющие его аффекты (боль, грусть, ненависть, агрессия) с целью снизить аффективную напряжённость травматических переживаний, используя собственные ресурсы и поддержку педагога-психолога, реанимировать утраченное доверие ребёнка к взрослому и мотивировать его к выстраиванию новых позитивных отношений с окружением, мотивировать ребёнка-сироту к формированию привязанности.
<p>Дети – жертвы вооружённых и международных конфликтов,</p>	<ul style="list-style-type: none"> • Психокоррекционная работа с детьми включает в себя работу с телом, эмоциональной сферой и с образом себя в прошлом, настоящем и будущем. • Работа с эмоциональной сферой направлена на нейтрализацию страхов детей, обсуждение реакций и мыслей

экологических и техногенных катастроф, стихийных бедствий.	ребёнка, связанных с травмирующим событием. <ul style="list-style-type: none"> • Обеспечение поддержки, отдыха, комфорта, возможности играть.
Дети из семей беженцев и вынужденных переселенцев.	
Дети, оказавшиеся в экстремальных условиях.	
Дети – жертвы насилия.	<ul style="list-style-type: none"> • Формирование позитивной «Я-концепции» ребёнка, пострадавшего от насилия. • Совершенствование умений, навыков, способностей, позволяющих ребёнку идентифицировать свои мысли, чувства, поведение для установления доверительных отношений с другими. • Способствовать отреагированию негативных переживаний, связанных с насилием. • Формировать умение оценивать своё поведение и поведение других.
Дети с отклонениями в поведении.	<ul style="list-style-type: none"> • Коррекция /развитие социально-коммуникативной, личностной, эмоционально-волевой сферы. • Помощь в решение поведенческих проблем. • Формирование адекватных, социально-приемлемых способов поведения. • Развитие рефлексивных способностей. • Совершенствование способов саморегуляции.

Коррекционно-развивающая работа с детьми и/или семьями, находящиеся в социально опасном положении (СОП)

Категория детей и/или семей	Задачи работы
Дети и/или семьи, находящиеся в СОП	<ul style="list-style-type: none"> • сопровождение процесса развития ребёнка (профилактика и коррекция отклонений в развитии ребёнка); • проведение коррекционно-развивающих мероприятий, направленных на стабилизацию или налаживание детско-родительских отношений.

Коррекционно-развивающая работа с обучающимися «группы риска».

Категория детей	Задачи работы
-----------------	---------------

<p>Дети с проблемами эмоционального характера (повышенная возбудимость, апатия, раздражительность, тревога, появление фобий).</p>	<p>Преодолевать психоэмоциональное напряжение. Содействовать свободному, раскрепощённому выражению чувств, эмоций. Обогащать позитивный эмоциональный опыт, поведенческий репертуар. Создавать условия для проявления самостоятельности. Формировать осознание своих переживаний, их причин, особенностей проявления. Учить приёмам расслабления, саморегуляции эмоций. Развивать высшие чувства, творчество, самоконтроль в деятельности. Обучать родителей и педагогов эффективным приёмам взаимодействия с детьми в трудных воспитательных ситуациях.</p>
<p>Дети с проблемами поведенческого характера (грубость, агрессия, обман).</p>	<p>Содействовать расширению интересов, осознанию норм и правил поведения, нежелательных последствий при их нарушении. Развивать способность делать личностный выбор, инициативность, навыки целеполагания, саногенное мышление, самоконтроль в деятельности. Учить разрешать конфликтные ситуации адекватными способами. Создавать ситуации успеха, условия для проявления самостоятельности, творческого общения. Обогащать поведенческий репертуар. Формировать информативные представления о своих потребностях, интересах, мотивах, особенностях, достижениях; умения соподчинять мотивы. Обучать родителей и педагогов эффективным приёмам взаимодействия с детьми в трудных воспитательных ситуациях.</p>
<p>Дети с проблемами общения (стеснительность, замкнутость, излишняя чувствительность, выраженная нереализованная потребность в лидерстве).</p>	<p>Развивать адекватное восприятие партнёра по общению. Формировать интерес к ровесникам и взрослым как партнёрам по общению; приёмы передачи информации в общении, как вербальные, так и невербальные. Стимулировать инициативу в общении. Учить использовать продуктивные приёмы межличностного взаимодействия, разрешать конфликтные ситуации адекватными способами. Содействовать осознанию норм и правил поведения, нежелательных последствий при их нарушении. Создавать условия для творческого общения. Развивать самоконтроль в общении. Обучать родителей и педагогов эффективным приёмам взаимодействия с детьми в трудных воспитательных ситуациях.</p>
<p>Дети с проблемами невротического характера.</p>	<ul style="list-style-type: none"> • Уменьшение остроты личностных реакций на ситуации, вызывающие невротические проявления. • Отреагирование актуальных эмоций и чувств. <p>Также работа с детьми с проблемами невротического характера должна вестись в тесном взаимодействии с родителями (законными представителями) и содержать в себе выдачу рекомендаций и направление к невропатологу.</p>
<p>Дети с проблемами регуляторного характера (расстройство сна, быстрая утомляемость, навязчивые движения,</p>	<ul style="list-style-type: none"> • По необходимости направление ребёнка к невропатологу. • Развитие произвольного внимания. • Снятие психоэмоционального напряжения. • Обучение навыкам расслабления.

двигательная расторможенность, снижение произвольности внимания).	
---	--

2.8. Рабочая программа воспитания

В содержательный раздел Образовательной программы ДОО входит рабочая программа воспитания ДОО, которая раскрывает задачи и направления воспитательной работы, предусматривает приобщение детей к российским традиционным духовным ценностям, включая культурные ценности своей этнической группы, правилам и нормам поведения в российском обществе.

2.8.1.Целевой раздел Рабочей программы воспитания

Цель воспитания	Задачи воспитания
<p>Общая цель воспитания в ДОО - личностное развитие каждого ребёнка с учётом его индивидуальности и создание условий для позитивной социализации детей на основе традиционных ценностей российского общества, что предполагает:</p> <p>1) формирование первоначальных представлений о традиционных ценностях российского народа, социально приемлемых нормах и правилах поведения;</p> <p>2) формирование ценностного отношения к окружающему миру (природному и социокультурному), другим людям, самому себе;</p> <p>3) становление первичного опыта деятельности и поведения в соответствии с традиционными ценностями, принятыми в обществе нормами и правилами.</p>	<p>1) Содействовать развитию личности, основанному на принятых в обществе представлениях о добре и зле, должном и недопустимом;</p> <p>2) Способствовать становлению нравственности, основанной на духовных отечественных традициях, внутренней установке личности поступать согласно своей совести;</p> <p>3) Создавать условия для развития и реализации личностного потенциала ребёнка, его готовности к творческому самовыражению и саморазвитию, самовоспитанию;</p> <p>4) Осуществлять поддержку позитивной социализации ребёнка посредством проектирования и принятия уклада, воспитывающей среды, создания воспитывающих общностей.</p>

Задачи рабочей программы воспитания, связанные с базовыми ценностями и воспитательными задачами, реализуемыми в рамках образовательных областей

Направления воспитания и базовые ценности	Цель	Задачи	Задачи образовательных областей	Образовательные области
Патриотическое направление воспитания. В основе лежат ценности «Родина» и	Формирование у ребёнка личностной позиции наследника традиций и культуры, защитника Отечества и	Формировать «патриотизм наследника», испытывающего чувство гордости за наследие своих предков (предполагает приобщение детей к истории, культуре и	Воспитывать ценностные отношения к культурному наследию своего народа, к нравственным и культурным традициям России	Социально-коммуникативное развитие
			Приобщать к отечественным	Познавательное

Направления воспитания и базовые ценности	Цель	Задачи	Задачи образовательных областей	Образовательные области
«Природа»	творца (созидателя), ответственного за будущее своей страны	традициям нашего народа: отношение к труду, семье, стране и вере) Формировать «патриотизм защитника», стремящегося сохранить это наследие (предполагает развитие у детей готовности преодолевать трудности ради своей семьи, малой родины) Воспитывать «патриотизм созидателя и творца», устремленного в будущее, уверенного в благополучии и процветании своей Родины (предполагает конкретные каждодневные дела, направленные, например, на поддержание чистоты и порядка, опрятности и аккуратности, а в дальнейшем - на развитие всего своего населенного пункта, района, края, Отчизны в целом)	традициям и праздникам, к истории и достижениям родной страны, к культурному наследию народов России. Воспитывать уважительное отношение к государственным символам страны (флагу, гербу, гимну); Приобщать к традициям и великому культурному наследию русского народа	развитие Художественно-эстетическое развитие
Духовно-нравственное направление воспитания В основе лежат ценности «Жизнь», «Добро», «Милосердие»	Формирование способности к духовному развитию, нравственному самосовершенствованию, индивидуально-ответственному поведению	Развивать ценностно-смысловую сферу дошкольников на основе творческого взаимодействия в детско-взрослой общности Способствовать освоению социокультурного опыта в его культурно-историческом и личностном аспектах	Воспитывать любовь к своей семье, своему населенному пункту, родному краю, своей стране Воспитывать уважительное отношение к ровесникам, родителям (законным представителям), соседям, другим людям вне зависимости от их этнической принадлежности Воспитывать социальные чувства и навыки: способность к сопереживанию, общительность, дружелюбие	Социально-коммуникативное развитие

Направления воспитания и базовые ценности	Цель	Задачи	Задачи образовательных областей	Образовательные области
			<p>Формировать навыки сотрудничества, умения соблюдать правила, активной личностной позиции</p> <p>Создавать условия для возникновения у ребёнка нравственного, социально значимого поступка, приобретения ребёнком опыта милосердия и заботы;</p>	
			<p>Воспитывать отношение к родному языку как ценности, развивать умение чувствовать красоту языка, стремление говорить красиво (на правильном, богатом, образном языке).</p>	Речевое развитие
<p>Социальное направление воспитания</p> <p>В основе лежат ценности «Человек», «Семья», «Дружба», «Сотрудничество»</p>	<p>Формирование ценностного отношения детей к семье, другому человеку, развитие дружелюбия, умения находить общий язык с другими людьми</p>	<p>Способствовать освоению детьми моральных ценностей</p> <p>Формировать у детей нравственные качества и идеалов</p> <p>Воспитывать стремление жить в соответствии с моральными принципами и нормами и воплощать их в своем поведении.</p> <p>Воспитывать уважение к другим людям, к законам человеческого общества.</p> <p>Способствовать накоплению у детей опыта социально-ответственного поведения</p> <p>Развивать нравственные представления, формировать навыки культурного поведения</p>	<p>Содействовать становлению целостной картины мира, основанной на представлениях о добре и зле, прекрасном и безобразном, правдивом и ложном</p>	Социально-коммуникативное развитие
			<p>Воспитывать уважения к людям – представителям разных народов России независимо от их этнической принадлежности;</p>	Познавательное развитие
			<p>Способствовать овладению детьми формами речевого этикета, отражающими принятые в обществе правила и нормы культурного поведения</p> <p>Создавать условия для выявления, развития и реализации творческого потенциала каждого ребёнка с учётом его индивидуальности,</p> <p>Поддерживать готовности детей к творческой самореализации и сотворчеству с другими людьми</p>	Речевое развитие
				Художественно-эстетическое развитие

Направления воспитания и базовые ценности	Цель	Задачи	Задачи образовательных областей	Образовательные области
			(детьми и взрослыми) Воспитывать активность, самостоятельность, уверенности в своих силах, развивать нравственные и волевые качества	Физическое развитие
Познавательное В основе лежит ценность «Познание»	Формирование ценности познания	Воспитывать у ребёнка стремление к истине, способствовать становлению целостной картины мира, в которой интегрировано ценностное, эмоционально окрашенное отношение к миру, людям, природе, деятельности человека	Воспитывать отношение к знанию как ценности, понимание значения образования для человека, общества, страны Воспитывать уважительное, бережное и ответственное отношения к природе родного края, родной страны Способствовать приобретению первого опыта действий по сохранению природы. Формировать целостную картину мира на основе интеграции интеллектуального и эмоционально-образного способов его освоения детьми	Познавательное развитие Художественно-эстетическое развитие
Физическое и оздоровительное В основе лежат ценности «Здоровье», «Жизнь»	Формирование ценностного отношения детей к здоровому образу жизни, овладение элементарными гигиеническими навыками и правилами безопасности	Способствовать становлению осознанного отношения к жизни как основоположной ценности Воспитывать отношение здоровью как совокупности физического, духовного и социального благополучия человека	Развивать навыки здорового образа жизни Формировать у детей возрастосообразных представлений о жизни, здоровье и физической культуре Способствовать становлению эмоционально-ценностного отношения к здоровому образу жизни, интереса к физическим упражнениям, подвижным играм, закаливанию организма, к овладению гигиеническим нормам и правилами	Физическое развитие
Трудовое	Формирование	Поддерживать привычку к	Поддерживать трудовое усилие,	Социально-

Направления воспитания и базовые ценности	Цель	Задачи	Задачи образовательных областей	Образовательные области
В основе лежит ценность «Труд»	ценностного отношения детей к труду, трудолюбию и приобщение ребёнка к труду	трудовому усилию, к доступному напряжению физических, умственных и нравственных сил для решения трудовой задачи; Воспитывать стремление приносить пользу людям	формировать привычку к доступному дошкольнику напряжению физических, умственных и нравственных сил для решения трудовой задачи Формировать способность бережно и уважительно относиться к результатам своего труда и труда других людей.	коммуникативное развитие
Эстетическое В основе лежат ценности «Культура» и «Красота»	Становление у детей ценностного отношения к красоте	Воспитывать любовь к прекрасному в окружающей обстановке, в природе, в искусстве, в отношениях, развивать у детей желание и умение творить	Воспитывать эстетические чувства (удивление, радость, восхищение, любовь) к различным объектам и явлениям окружающего мира (природного, бытового, социокультурного), к произведениям разных видов, жанров и стилей искусства (в соответствии с возрастными особенностями) Приобщать к традициям и великому культурному наследию русского народа, шедеврам мировой художественной культуры с целью раскрытия ценностей «Красота», «Природа», «Культура» Способствовать становлению эстетического, эмоционально-ценностного отношения к окружающему миру для гармонизации внешнего мира и внутреннего мира ребёнка Формировать целостную картину мира на основе интеграции интеллектуального и эмоционально-образного способов его освоения	Художественно-эстетическое развитие

Направления воспитания и базовые ценности	Цель	Задачи	Задачи образовательных областей	Образовательные области
			детьми Создавать условия для выявления, развития и реализации творческого потенциала каждого ребёнка с учётом его индивидуальности Поддерживать готовность детей к творческой самореализации	

2.5.2. Целевые ориентиры Рабочей программы воспитания

Направление воспитания	Ценности	Целевые ориентиры в раннем возрасте
Патриотическое	Родина, природа	Проявляющий привязанность к близким людям, бережное отношение к живому
Духовно-нравственное	Жизнь, милосердие, добро	Способный понять и принять, что такое "хорошо" и "плохо". Проявляющий сочувствие, доброту.
Социальное	Человек, семья, дружба, сотрудничество	Испытывающий чувство удовольствия в случае одобрения и чувство огорчения в случае неодобрения со стороны взрослых. Проявляющий интерес к другим детям и способный бесконфликтно играть рядом с ними. Проявляющий позицию "Я сам!". Способный к самостоятельным (свободным) активным действиям в общении.
Познавательное	Познание	Проявляющий интерес к окружающему миру. Любознательный, активный в поведении и деятельности.
Физическое и оздоровительное	Здоровье, жизнь	Понимающий ценность жизни и здоровья, владеющий основными способами укрепления здоровья - физическая культура, закаливание, утренняя гимнастика, личная гигиена, безопасное поведение и другое; стремящийся к сбережению и укреплению собственного здоровья и здоровья окружающих. Проявляющий интерес к физическим упражнениям и подвижным играм, стремление к личной и командной победе, нравственные и волевые качества.
Трудовое	Труд	Поддерживающий элементарный порядок в окружающей обстановке. Стремящийся помогать старшим в доступных трудовых действиях. Стремящийся к результативности, самостоятельности, ответственности в самообслуживании, в быту, в игровой и других видах деятельности (конструирование, лепка, художественный труд, детский дизайн и другое).
Эстетическое	Культура и Красота	Проявляющий эмоциональную отзывчивость на красоту в окружающем мире и искусстве. Способный к

		творческой деятельности (изобразительной, декоративно-оформительской, музыкальной, словесно-речевой, театрализованной и другое).
Патриотическое	Родина, природа	Любящий свою малую родину и имеющий представление о своей стране - России, испытывающий чувство привязанности к родному дому, семье, близким людям.
Духовно-нравственное	Жизнь, милосердие, добро	Различающий основные проявления добра и зла, принимающий и уважающий традиционные ценности, ценности семьи и общества, правдивый, искренний, способный к сочувствию и заботе, к нравственному поступку. Способный не оставаться равнодушным к чужому горю, проявлять заботу;
Социальное	Человек, семья, дружба, сотрудничество	Проявляющий ответственность за свои действия и поведение; принимающий и уважающий различия между людьми. Владеющий основами речевой культуры. Дружелюбный и доброжелательный, умеющий слушать и слышать собеседника, способный взаимодействовать со взрослыми и сверстниками на основе общих интересов и дел.
Познавательное	Познание	Любознательный, наблюдательный, испытывающий потребность в самовыражении, в том числе творческом. Проявляющий активность, самостоятельность, инициативу в познавательной, игровой, коммуникативной и продуктивных видах деятельности и в самообслуживании. Обладающий первичной картиной мира на основе традиционных ценностей.
Физическое и оздоровительное	Здоровье, жизнь	Понимающий ценность жизни, владеющий основными способами укрепления здоровья - занятия физической культурой, закаливание, утренняя гимнастика, соблюдение личной гигиены и безопасного поведения и другое; стремящийся к сбережению и укреплению собственного здоровья и здоровья окружающих. Проявляющий интерес к физическим упражнениям и подвижным играм, стремление к личной и командной победе, нравственные и волевые качества. Демонстрирующий потребность в двигательной деятельности. Имеющий представление о некоторых видах спорта и активного отдыха.
Трудовое	Труд	Понимающий ценность труда в семье и в обществе на основе уважения к людям труда, результатам их деятельности. Проявляющий трудолюбие при выполнении поручений и в самостоятельной деятельности
Эстетическое	Культура и красота	Способный воспринимать и чувствовать прекрасное в быту, природе, поступках, искусстве. Стремящийся к отображению прекрасного в продуктивных видах деятельности.

2.8.3. Уклад МАДОУ «Детский сад № 109 «Курай» (далее ДОО):

Основные характеристики уклада ДОО	Содержание
Цель и смысл деятельности ДОО, её миссия	Создавать современные условия для образования детей дошкольного возраста. Миссия ДОО определена с учетом интересов воспитанников и их родителей, сотрудников, социальных

	<p>партнеров. Реализация права каждого ребенка на качественное и доступное образование, обеспечивающее равные стартовые условия для полноценного физического и психического развития детей, как основы их успешного обучения в школе.</p> <p>Администрация образовательного учреждения отвечает за разработку нормативно-правовых актов. Сотрудники учреждения, через работу Общего собрания образовательного учреждения, Педагогического Совета участвуют в обсуждении и принятии. Родители (законные представители) высказывают своё мотивированное мнение через работу в Совете родителей.</p> <p>Педагогический коллектив разрабатывает и проектирует образовательную программу дошкольного образования и (или) адаптированную образовательную программу дошкольного образования, рабочую программу воспитания.</p> <p>Родители (законные представители) принимают участие в проектировании части, формируемой участниками образовательных отношений образовательной программы дошкольного образования и (или) адаптированной образовательной программы дошкольного образования, рабочей программы воспитания.</p> <p>Педагогические кадры обеспечивают своевременное повышение квалификации или переподготовки по необходимости; прохождение аттестации в соответствии со сроками</p> <p>При поступлении в образовательное учреждение между родителями (законными представителями) и МАДОУ «Детский сад № 109 «Курай» заключается договор.</p> <p>Проектирование совместных проектов с организациями-партнёрами.</p>
<p>Принципы жизни и воспитания в ДОО</p>	<p>Принцип полноценного проживания ребенком всех этапов детства (младенческого, раннего и дошкольного возраста), обогащение (амплификация) детского развития.</p> <p>Принцип построения образовательной деятельности на основе индивидуальных особенностей каждого ребенка, при котором сам ребенок становится активным в выборе содержания своего образования, становится субъектом дошкольного образования</p> <p>Принцип содействия и сотрудничества детей и взрослых, признания ребенка полноценным участником (субъектом) образовательных отношений.</p> <p>Принцип поддержки самостоятельности и инициативы детей в различных видах деятельности.</p>
<p>Образ ДОО, её особенности, символика, внешний имидж</p>	<p>МАДОУ «Детский сад № 109 «Курай»: «Территория открытий» - современное, динамично развивающееся образовательное учреждение, в котором сохраняются лучшие традиции прошлого, осуществляется стремление к современному и инновационному будущему. Современный ребенок не такой, каким был его сверстник несколько десятилетий назад. И не потому, что изменилась природа самого ребенка или закономерности его развития. Принципиально изменилась жизнь, предметный и социальный мир, ожидания взрослых, воспитательные модели в семье и в детском саду.</p>

	<p>Поэтому основной задачей воспитания и образования в нашем учреждении становится сохранение (возрождение) условий, в которых ребенок играет со сверстниками, сотрудничает с другими детьми в решении разнообразных познавательных задач, проявляет познавательную инициативу, удовлетворяет собственное любопытство, развивает воображение и творческие способности. Именно «здесь и сейчас» закладываются основы личности Человека будущего.</p> <p>Основной вектор по которому движется детский сад – интеллектуальное развитие детей.</p> <p>На всем пути ребенка в детском саду его сопровождает звук музыкального инструмента Курай (символ нашего учреждения), который помогает познавать мир и совершать свои первые открытия.</p>
<p>Отношения к воспитанникам, их родителям (законным представителям), сотрудникам и партнерам ДОО</p>	<p>-сотрудничество с семьей. -приобщения детей к социокультурным нормам, традициям семьи, общества и государства.</p>
<p>Ключевые правила ДОО</p>	<p>Воспитатель должен соблюдать кодекс нормы профессиональной этики и поведения:</p> <ul style="list-style-type: none"> – педагог всегда выходит навстречу родителям и приветствует родителей и детей первым – улыбка – всегда обязательная часть приветствия; – педагог описывает события и ситуации, но не даёт им оценки; -педагог не обвиняет родителей и не возлагает на них ответственность за поведение детей в детском саду; – тон общения ровный и дружелюбный, исключается повышение голоса; – уважительное отношение к личности воспитанника; – умение заинтересованно слушать собеседника и сопереживать ему; – умение видеть и слышать воспитанника, сопереживать ему; – уравновешенность и самообладание, выдержка в отношениях с детьми; – умение быстро и правильно оценивать сложившуюся обстановку и в то же время не торопиться с выводами о поведении и способностях воспитанников; – умение сочетать мягкий эмоциональный и деловой тон в отношениях с детьми; – умение сочетать требовательность с чутким отношением к воспитанникам; – знание возрастных и индивидуальных особенностей воспитанников; – соответствие внешнего вида статусу воспитателя детского сада. <p>Ключевые правила МАДОУ «Детский сад № 109 «Курай»:</p> <p>Регулярная зарядка для детей в группе.</p> <p>Прием воспитанников, впервые поступающих в дошкольное ДОО, осуществляется на основании медицинского заключения.</p>

Родители (законные представители) обязаны приводить ребенка в организацию здоровым и информировать воспитателей о каких-либо изменениях, произошедших в его состоянии здоровья дома.

Ежедневный утренний прием воспитанников (утренний фильтр) проводится воспитателями или медицинским работником, которые должны опрашивать родителей (законных представителей) о состоянии здоровья детей, а также проводить бесконтактную термометрию. Заболевшие дети, а также дети с подозрением на наличие инфекционного заболевания к посещению детского сада не допускаются.

После перенесенного заболевания, детей принимают в ДОО только при наличии справки с указанием диагноза, длительности заболевания, сведений об отсутствии контакта с инфекционными больными.

Категорически запрещается приносить в детский сад:

- острые, режущие, стеклянные предметы, а также мелкие предметы (бусинки, пуговицы и т.д.).
- продукты питания для угощения воспитанников.
- какие - либо лекарства, витамины, самостоятельно принимать ребенку лекарственные средства. Если у ребёнка есть аллергия или другие особенности здоровья и развития, то родители (законные представители) должны поставить в известность воспитателя и предоставить соответствующее медицинское заключение.

Правила для семьи:

Родители (законные представители) воспитанников должны знать о том, что своевременный приход в ДОО - необходимое условие качественной и правильной организации воспитательно - образовательной деятельности.

Родители (законные представители) обязаны лично передать воспитанника в руки воспитателю группы и забирать ребенка лично.

Нельзя забирать ребенка из детского сада, не поставив в известность воспитателя группы, а также поручать это детям, подросткам в возрасте до 18 лет, лицам в нетрезвом состоянии, наркотическом опьянении.

Родители (законные представители) обязаны забрать своего ребенка до 18.30. В случае неожиданной задержки, родитель (законный представитель) должен незамедлительно связаться с воспитателем группы.

Если родитель не может лично забрать ребенка из ДОО, то требуется заранее оповестить об этом администрацию ДОО и сообщить, кто будет забирать из числа тех лиц, на которых представлено личное заявление родителя (законного представителя).

Правила по организации режима дня и образовательной деятельности воспитанника:

Основу режима ДОО составляет установленный распорядок непосредственно образовательной деятельности, прогулок, приемов пищи, гигиенических и оздоровительных процедур, сна и

бодрствования и самостоятельной деятельности воспитанников.

Режим ДОО скорректирован с учетом работы с контингентом воспитанников и их индивидуальных особенностей, климата и времени года в соответствии с действующим СанПиНом.

Режим обязателен для соблюдения всеми участниками образовательной деятельности. При организации режима пребывания воспитанников в ДОО недопустимо использовать занятия в качестве преобладающей формы организации обучения.

В течение дня предусмотрено сбалансированное чередование специально организованных занятий, нерегламентированной деятельности, свободного времени и отдыха детей. Не допускать напряженности, «поторапливания» детей во время питания, пробуждения, выполнения ими каких – либо заданий.

Права воспитанников ДОО

ДОО реализует право воспитанников на образование, гарантированное государством.

Воспитанники, посещающие ДОО, имеют право на:

- уважение человеческого достоинства, защиту от всех форм физического, психологического насилия, от оскорбления личности;
- охрану жизни и здоровья воспитанника;
- свободное выражение собственных взглядов и убеждений;
- предоставление условий для разностороннего развития с учётом возрастных и индивидуальных особенностей;
- своевременное прохождение комплексного психолого-медикопедагогического обследования в целях выявления и ранней диагностики в развитии и (или) состояний декомпенсации особенностей в физическом и (или) психическом развитии и (или) отклонений в поведении;
- получение психолого-педагогической, медицинской и социальной помощи в ДОО в соответствии с образовательными потребностями, возрастными и индивидуальными особенностями, состоянием соматического и нервно - психического здоровья воспитанников;
- перевод для получения дошкольного образования в форме семейного образования;
- развитие творческих способностей и интересов, включая участие в конкурсах, смотрах-конкурсах, олимпиадах, выставках, физкультурных и спортивных мероприятиях;
- поощрение за успехи в образовательной, творческой, спортивной деятельности;
- бесплатное пользование необходимыми учебными пособиями, средствами обучения и воспитания, предусмотренными реализуемой в ДОО основной образовательной программой дошкольного образования;
- пользование имеющимися в ДОО объектами культуры и спорта, лечебно-оздоровительной инфраструктурой в установленном порядке;
- получение дополнительных образовательных услуг

Дисциплина в ДОО поддерживается на основе уважения человеческого достоинства всех участников образовательных отношений

Поощрение воспитанников ДОО за успехи в образовательной, спортивной, творческой деятельности проводится по итогам конкурсов, соревнований и других мероприятий в виде вручения грамот, дипломов, благодарственных писем, сертификатов.

Защита несовершеннолетних воспитанников ДОО:

Спорные и конфликтные ситуации нужно решать только в отсутствии воспитанников.

В целях защиты прав воспитанников их родителей (законных представителей) самостоятельно или через своих представителей вправе:

- направить в органы управления ДОО обращение о нарушении и (или) ущемлении прав свобод и социальных гарантий несовершеннолетних воспитанников;
- использовать незапрещенные законодательством Российской Федерации иные способы защиты своих прав законных интересов.

Меры социальной защиты

В целях материальной поддержки воспитания и обучения воспитанников, посещающих ДОО, предоставляется компенсация родительской платы родителям (законным представителям) всех воспитанников.

Несовершеннолетним воспитанникам, испытывающим трудности в освоении Программы, социальной адаптации и развития, оказывается педагогическая, медицинская и психологическая помощь на основании заявления или согласия в письменной форме их родителей (законных представителей)

Проведение комплексного психолого – медико – педагогического обследования воспитанников для своевременного выявления особенностей в физическом и (или) психическом развитии и (или) отклонений в поведении детей осуществляется психолого – медико - педагогическим консилиумом по письменному согласию родителей (законных представителей)

Правила по сотрудничеству с родителями

По вопросам, касающимся развития и воспитания ребёнка, родители (законные представители) воспитанников могут обратиться за консультацией к педагогам и специалистам ДОО в специально отведённое на это время.

Каждый родитель (законный представитель) имеет право:

- быть избранным в родительский совет группы;
- повышать педагогическую культуру;
- если возникли вопросы по организации образовательного процесса, пребывания ребенка в группе, следует обсудить с воспитателем группы, если не удовлетворен ответом, необходимо обратиться к старшему воспитателю, заведующему ДОО.

Традиции и ритуалы, особые нормы этикета в ДОО

Ритуал – установленный порядок действий.

Традиция – то, что перешло от одного поколения к другому, что унаследовано от предшествующих поколений.

Ежедневные традиции: воспитатель лично встречает родителей и каждого ребенка. Здоровается с ними. Выражает радость по поводу того, что они пришли. С приходом последнего ребенка воспитатель приветствует всех детей (*проводится утренний круг*).

Выражает радость по поводу того, что все дети собрались вместе. Желает им весело и интересно провести время. Обсуждает содержание их совместной деятельности на текущий день. В процессе обсуждения учитывает пожелания и предложения детей. В конце дня все вместе кратко подводят итог прожитого дня (*проводится вечерний круг*). Обращает внимание на детские работы, выполненные в процессе свободной самостоятельной деятельности. Побуждая детей к дальнейшему совершенствованию этих работ. Затем каждому ребенку предоставляется возможность сказать о себе что-либо хорошее.

Еженедельные традиции: по понедельникам утренние часы проходят под девизом: «*Утро радостных встреч*». Воспитатель выражает радость по поводу встречи с детьми. Рассказывает, как он провел выходные дни или, о чем - то новом, интересном. Затем выслушивает всех детей, желающих поделиться своими впечатлениями. Воспитатель рассказывает, что нового и интересного ожидает детей на этой неделе.

Ежемесячные традиции:

Встреча с интересными людьми. Цель: расширение контактов со взрослыми людьми, ознакомление с профессиями, бытовыми обязанностями и увлечениями взрослых, развитие коммуникативных навыков.

Поздравление именинников. В каждой группе принято поздравлять именинников. Организуются музыкальные поздравления, пожелания и подарки от детей. Именинники в ответ готовят угощение. Цель: эта традиция носит воспитательный характер: учит детей находить хорошее в каждом человеке, подбирать (изготавливать) подарки, дарить и принимать их. Благодаря этой традиции дети учатся принимать и занимать гостей, усваивают правила этикета.

Ежегодные традиции: «Бал». Начало бала датируется апрелем. Участие принимают абсолютно все участники образовательного процесса: и дети, и родители, и педагоги, и администрация, где каждый исполняет свою роль и у каждого она главная.

«*Интерактивные выставки*». В нашем детском саду работают творческие, веселые и неординарные педагоги, поэтому мы постоянно устраиваем тематические выставки. Выставки любят дети, а родители не только бывают на экскурсиях, но и активно участвуют в подготовке экспозиций.

	<p><i>Праздники</i> благотворно влияют на развитие психических процессов ребенка: памяти, внимания; создают прекрасную атмосферу для развития речи ребенка, для закрепления знаний, полученных на различных занятиях; способствуют его нравственному воспитанию, развитию социально-коммуникативных навыков.</p> <p><i>Ежегодно проводятся мероприятия, посвященные:</i></p> <ul style="list-style-type: none"> – явлениям нравственной жизни ребёнка: «именины» (ежемесячно дни рождения детей) – окружающей природе: акция «Покормим птиц», «Осень», «Весенняя капель», «День птиц»; миру искусства и литературы «День книги», «День театра»; – традиционным для семьи, общества и государства праздничным событиям: «Новый год», «День матери», «День семьи», «8 марта»; – наиболее важным профессиям: «День воспитателя и всех работников детского сада». – В части программы, формируемой участниками образовательных отношений особое внимание уделяется развитию духовно-нравственных и патриотических качеств личности, любви к одному краю, Родине, гордости за ее достижения, уверенности в том, что Республика Татарстан многонациональная республика с героическим прошлым, с устоявшимися традициями. Подрастающее поколение нашего края должно знать и гордиться особенностями своей малой родины, родного город, любить его и осознавать себя его частицей. Ознакомление с традициями нашего края реализуется посредством Региональной программы «Сэенеч», благодаря которой организована воспитательная деятельность по формированию духовно-нравственной культуры через разные виды деятельности в течение дня.
<p>Особенности РППС, отражающие образ и ценности ДОО, учитывающие социокультурный контекст, внешнюю социальную и культурную среда ДОО (учитывает этнокультурные, конфессиональные и региональные особенности)</p>	
<p><i>Отражение ценностей в РППС: Ценности Жизнь, Красота, Милосердие, Добро, Дружба, Сотрудничество реализуются и взаимопроникают во все нижеперечисленные ценности жизни дошкольника.</i></p>	
<p>Родина: Мини-музей национальной культуры и быта «Дедушкин чердак».</p> <p>Карта (путешествий по Республике Татарстан). Патриотические уголки. Стенды по краеведению, о военных профессиях. Государственные символы РФ. Фото первых лиц РФ и области. Папки-передвижки «День России», «День флага». Художественная литература с региональным компонентом.</p> <p>Народные костюмы, изделия народных промыслов.</p> <p>Семья: Фотоколлажи «Семья». Выставки творческих работ «Семейное древо».</p> <p>Творческие совместные поделки. Уголки для родителей. Тематические экспозиции к праздничным датам о семье (День матери, День отца, День пожилого человека). Библиотека «Читающая семья» и др.</p> <p>Труд: Уголки дежурства. Зимний сад. Трогательный зоопарк.</p> <p>Культура: Визуализация правил поведения в ДОО. Народные костюмы, изделия народных промыслов, заготовки для творчества по народным промыслам. Набор картинок «Правила поведения в библиотеке», «Правила поведения в театре» Полочка красоты (в группах).Мини-музеи в группах,</p>	

холлах . Эстетика группы. Красота комнатных растений. Эстетика интерьеров, штор в помещении. Центры театральной и музыкальной деятельности, ИЗО. Музыкальный зал.

Познание: Центр познавательно-исследовательской деятельности. Экотропа на территории ДООУ. Логика и математика», уголок шахмат и шашек и др.

Здоровье: Уголки здоровья, правила поведения.

Закаливание. Уголки безопасности. Спортивная площадка. Площадка ПДД. Тематические уголки по ПДД. Уголок уединения.

Природа: Макеты природных зон (пустыня, степь, тайга, тундра и другие). Приборы для наблюдений за природными явлениями, живыми и неживыми объектами, самостоятельному экспериментированию, наблюдению и другим способам деятельности для познания свойств объектов неживой природы.

2.8.4. Воспитывающая среда образовательной организации.

Условия воспитывающей среды	Образовательные модели (проекты) осуществления условий
Условия для формирования эмоционально-ценностного отношения ребёнка к окружающему миру, другим людям, себе	<p><i>Модели личностно-ориентированного взаимодействия педагога и ребенка-дошкольника на основе позиций его участников:</i></p> <p>Субъект-объектная модель – взрослый находится по отношению к детям в позиции учителя, ставя перед ними определенные задачи и предлагая конкретные способы и действия их разрешения.</p> <p>Объект-субъектная модель – взрослый создает окружающую развивающую среду, своеобразный предметный мир, в котором дети действуют свободно и самостоятельно.</p> <p>Субъект-субъектная модель – позиция равных партнеров, включенных в общую совместную деятельность.</p> <p>Роль педагога в создании ненасильственной развивающей педагогической среды совместно с семьями воспитанников. В работе с родителями просвещение и пропаганда личностно-ориентированной модели взаимодействия.</p>

<p>Условия для становления самостоятельности, инициативности и творческого взаимодействия в разных детско-взрослых и детско-детских общностях, включая разновозрастное детское сообщество</p>	<p>Созданы условия, которые устанавливаются воспитателями в организационных «организующие моменты»,</p> <ul style="list-style-type: none"> • «тематические недели», • «события» и праздники страны • «реализация проектов», • «сезонные явления в природе», • «праздники», акции, конкурсы, выставки, концерты ДОУ • «традиции» • Юбилейные даты знаменитых людей (писатели, поэты, космонавты, художники и т. д.). • Предстоящие городские события • мастер – классы, практические дела <p><i>А главное становления самостоятельности, инициативности и творческого взаимодействия, работа в рамках всех трех образовательных моделях: учебно-административная, комплексно-тематическая, средовая.</i></p> <p>1. Совместная деятельность педагога с ребёнком, где, взаимодействуя с ребёнком, он выполняет функции педагога: обучает ребёнка чему-то новому.</p> <p>2. совместная деятельность ребёнка с педагогом, при которой ребёнок и педагог - равноправные партнеры; (поддержка)</p> <p>3. совместная деятельность группы детей под руководством педагога, который на правах участника деятельности на всех этапах её выполнения (от планирования до завершения) направляет совместную деятельность группы детей;</p> <p>4. совместная деятельность детей со сверстниками без участия педагога, но по его заданию. Педагог в этой ситуации не является участником деятельности, но выступает в роли её организатора, ставящего задачу группе детей, тем самым, актуализируя лидерские ресурсы самих детей;</p>
<p>Ключевые элементы уклада МАДОУ в соответствии со сложившейся моделью воспитательно значимой деятельности, накопленного опыта, достижений, следования традиции, ее уклада жизни</p>	<p>1. Создание в МАДОУ вариативной воспитывающей среды, позволяющей воспитанникам развиваться в различных видах деятельности</p> <p>2. Ключевые элементы уклада МАДОУ характеризуются</p>

	<p>календарём Государственных праздников, комплексно-тематическим планом мероприятий, годовым планом работы, которые определяют проведение общих мероприятий и праздников.</p> <p>3. В части, формируемой участниками образовательных отношений образовательной программы дошкольного образования МАДОУ (далее ОП ДО МАДОУ) определена работа по ознакомлению воспитанников с г. Набережные Челны и г. Казань.</p> <p>4. Организовано единое с родителями (законными представителями) воспитанников образовательное пространство для обмена опытом, знаниями, идеями, для обсуждения и решения конкретных воспитательных задач</p> <p>5. Профессиональное развитие педагогов (новые формы работы с детьми, поддержка детской инициативы, разнообразные формы взаимодействия с родителями).</p>
<p>Общие характеристики содержания и форм воспитания в общей структуре воспитательной работы в МАДОУ;</p>	<p>Стержнем годового цикла воспитательной работы МАДОУ являются ключевые общесадовские мероприятия, через которые осуществляется интеграция воспитательных усилий педагогов.</p> <p>Так же задачи воспитательной работы решаются в следующих формах работы: организованная образовательная деятельность – (ООД). ООД в рамках формируемой части ОП ДО по региональному компоненту проводятся согласно учебному плану.</p> <p>Так же интеграция воспитательных задач проходит в ООД по всем образовательным областям, согласно модулям Программы совместная деятельность педагогов с воспитанниками (игры, беседы, наблюдения и т.д.) в специально созданной РППС в уголках развития групп с решением воспитательных задач, самостоятельная деятельность детей (художественная, двигательная, речевая, игровая, трудовая, исследовательская и др.), индивидуальная работа, проектная деятельность определяется годовым планом работы, рабочими образовательными программами групп.</p>
<p>Наличие достижения выраженных эффектов воспитательной работы</p>	<p>Мониторинг реализации ОП ДО МАДОУ показывает более 80% успешного освоения, включая воспитательные аспекты.</p>
<p>Участие в конкурсах лучших практик, мониторингов.</p>	<p>МАДОУ является неоднократным победителем конкурсов и активным участником социально значимых фестивалей и акций</p>

Особенности МАДОУ, связанные с работой с детьми с ограниченными возможностями здоровья, в том числе с инвалидностью.

В МАДОУ функционируют 13 групп, из них 6 групп для детей с аллергопатологией

2.8.5. Общности образовательной организации: педагог - дети, родители (законные представители) - ребёнок (дети), педагог - родители (законные представители).

Направление	Содержание
<p>Ценности и цели профессионального сообщества, профессионально-родительского сообщества и детско-взрослой общности</p> <p>Особенности организации всех общностей и их роль в процессе воспитания детей</p>	<p>1. Профессионального сообщества (все институты культуры и искусства, библиотеки, школы, Дюцы, общественные организации и др.)</p> <p>Профессиональная общность – это устойчивая система связей и отношений между людьми, единство целей и задач воспитания, реализуемое всеми сотрудниками МАДОУ. Сами участники общности должны разделять те ценности, которые заложены в основу Программы воспитания.</p> <p>К профессиональным общностям в МАДОУ относятся:</p> <ul style="list-style-type: none"> - Педагогический совет; - Творческая группа; - Психолого-педагогический консилиум. - Воспитатель, а также другие сотрудники должны: <p>быть примером в формировании полноценных и сформированных ценностных ориентиров, норм общения и поведения;</p> <p>мотивировать детей к общению друг с другом, поощрять даже самые незначительные стремления к общению и взаимодействию;</p> <p>поощрять детскую дружбу, стараться, чтобы дружба между отдельными детьми внутри группы сверстников принимала общественную направленность;</p> <p>заботиться о том, чтобы дети непрерывно приобретали опыт общения на основе чувства доброжелательности;</p> <p>содействовать проявлению детьми заботы об окружающих, учить проявлять чуткость к сверстникам, побуждать детей сопереживать, беспокоиться, проявлять внимание к заболевшему товарищу;</p> <p>воспитывать в детях такие качества личности, которые помогают влиться в общество сверстников (организованность, общительность, отзывчивость, щедрость, доброжелательность и пр.);</p> <p>учить детей совместной деятельности, насыщать их жизнь событиями, которые спланировали бы и объединяли ребят;</p> <p>воспитывать в детях чувство ответственности перед группой за свое поведение.</p>

2.8.6. Формы совместной деятельности в образовательной организации

Совместная деятельность педагогов и родителей с детьми	Месяц
<p>Обсуждение итогов летнего отдыха. Презентация проекта «Как мы отдыхали и трудились летом».</p> <p>Цели: изучение воспитательных возможностей семьи в летний период, объединение в совместную деятельность воспитывающих взрослых в контексте сопровождения ребенка в постижении культурных практик человека.</p> <p><i>Ответственные:</i> старший воспитатель, психолог, специалисты детского сада</p>	Сентябрь
<p>Мастер-класс «Родной дом: строительство и убранство».</p> <p>Цели: познакомить детей и взрослых с культурой построения и убранства русского дома, обратить внимание взрослых на те традиции, которые соблюдаются и в современном мире, являются ценностями и нормами современной семьи</p> <p><i>Ответственные:</i> старший воспитатель, психолог, специалисты детского сада</p>	Октябрь
<p>Семейная гостиная «Мужское воспитание».</p> <p>Цели: показать воспитывающим взрослым значение отцовского, мужского воспитания в семье; развивать сотворчество, отцов и детей; показывать образцы мужского воспитания родительской и педагогической общественности</p> <p><i>Ответственные:</i> старший воспитатель, психолог, специалисты детского сада</p>	Ноябрь
<p>Мастер-класс «Народная игрушка».</p> <p>Мастер-класс проводит руководитель изостудии детского сада или специалист учреждения культуры (возможно посещение мастер-класса в музее изобразительного искусства).</p> <p>Цели: образование родительской общественности в рамках приобщения ребенка к культурным ценностям человека; объединение воспитательного потенциала семьи и детского сада в совместную деятельность.</p> <p><i>Ответственные:</i> старший воспитатель, психолог, специалисты детского сада</p>	Декабрь
	Январь
<p>Совместная организация выставки-презентации в группе на тему «Праздники в моей семье» (фотографии, рисунки по темам Нового года и Рождества). Рассматривание альбомов, книг, поделок, обмен впечатлениями.</p> <p>Цели: ознакомление с традициями семей воспитанников; способствование совместной деятельности взрослых и детей.</p> <p><i>Ответственные:</i> старший воспитатель, воспитатели групп, психолог</p>	Февраль

<p>Работа творческой группы педагогов и родителей по подготовке семейного праздника 8 Марта. Цель: развитие конструктивного взаимодействия воспитывающих взрослых. <i>Ответственные:</i> воспитатели, старший воспитатель, психолог</p>	Март
<p>Вечер за чашкой чая с любимой выпечкой семей воспитанников. Презентация результатов проекта «Секреты хлеба». Цель: передача старшими поколениями (бабушками, прабабушками) опыта культурных практик человека детям дошкольного возраста, родителям, воспитателям. Ответственные: заведующий, старший воспитатель</p>	Май

2.8.7. Календарно-тематическое планирование и для ОП и РПВ

В предложенной таблице расположены все направления календарно-тематического плана, включающие формы проведения мероприятий, а так же события образовательной организации и совместная деятельность в образовательных ситуациях, построенные на примерном календаре праздников и событий в соответствии с Федеральным календарным планом воспитательной работы. Считаем, что таким способом, мы можем совместить и образовательную деятельность и работу в рамках воспитательной работы. В данной модели видна система и целостность образовательного процесса в ДОО.

Тема сезона	Тема месяца	Тема недели	События образовательной организации.		Совместная деятельность в образовательных ситуациях	
			Социальное партнерство			
			Праздники	События	Мероприятия	Экскурсии
ОСЕНЬ МИР ЧЕЛОВЕКА (Мой детский сад. Место, в котором я живу. Мой родной край самый красивый. Достопримечательности)	Сентябрь Мой детский сад. Место, в котором я живу.	1 неделя Давайте познакомимся.	1 сентября: День знаний			
		2 неделя Здравствуй, я пришел!			3 сентября: День окончания Второй мировой войны, День солидарности в борьбе с терроризмом	

льности родного края (города, района, села): природа края, история края.)	3 неделя Мой маленький мир				Педагогов и родителей в театр Цель : постижение культурного наследия края. Ответственные: специалисты учреждений культуры и искусства	
	4 неделя Безопасность дома и в детском саду		27 сентября: День воспитателя и всех дошкольных работников			
Тема месяца	Тема недели	Праздники	События	Мероприятия		
Октябрь Мой родной край самый красивый.	1 неделя Природа моего края		1 октября: Международный день пожилых людей;	Международный день музыки Вечер музыки и поэзии «Осень золотая» в стенах учреждения культуры. Цель :объединениедетей и взрос-лыхвконтекстеискусства. <i>Ответственные:</i> специалистыучрежденийкультурыиискусства		
	2 неделя Люди, события, подвиги	5 октября: День учителя				
	3 неделя Труд взрослых моего края			Третье воскресенье октября: День отца в России		
	4 неделя Чувства и переживания	Осенние семейные праздники				
Тема месяца	Тема недели	Развлечения	Досуги	Мероприятия	Выставка	

	Ноябрь Достопримечательности родного края (города, района, села): природа края, история края, труд взрослых.)	1 неделя Малая родина.	4 ноября: День народного единства			
		2 неделя Труд взрослых моего края				Выставка в детском саду, организованная учреждением культуры и искусства. Цель: развитие взаимодействия детского сада и учреждений дополнительного образования (учреждений культуры и искусства). <i>Ответственные:</i> специалисты учреждений культуры и искусства и воспитатели
		3 неделя Культура и природа моего края			30 ноября: День Государственного герба Российской Федерации	
		4 неделя Традиции и обычаи		Последнее воскресенье ноября: День матери в России		
	Тема месяца	Тема недели	Праздники	События	Мероприятия	Театрализация, драматизация
ЗИМА МИР МОЕЙ МАЛОЙ РОДИНЫ (Моя семья. Мои самые близкие, родные и любимые люди. Мать и дитя. Образ отца. Братя и сёстры. Бабушки и	Декабрь Моя семья. Мои самые близкие, родные и любимые люди. Мать и дитя. Образ отца	1 неделя Моя семья.		3 декабря: День неизвестного солдата; Международный день инвалидов (рекомендуется включать в план воспитательной работы с дошкольниками регионально		

дедушки. Моя родословная. Профессии в семье. Праздники семьи. Домашние правила и заботы. Родительский дом)				<i>и/или ситуативно);</i>		
		2 неделя Мои самые близкие, родные и любимые люди.			12 декабря: День Конституции Российской Федерации	
		3 неделя Мать и дитя.				Театральная мастерская «Фольклорный театрдома» Цели: показать воспитательные возможности домашнего театра семьям дошкольников; предложить практически на мастерской отработать методы и способы взаимодействия с ребенком. <i>Ответственные:</i> Специалисты культуры и искусства
		4 неделя Образ отца	Семейный праздник Новый год			
	Тема месяца	Тема недели	Развлечения	Мероприятия		Коллективный проект, в рамках которого создаются творческий продукт
Январь Братья и сёстры. Бабушки и дедушки. Моя родословная	2 неделя Бабушки и дедушки .	Рожественские посиделки				
	3 неделя Дочь и сын. Братья и сёстры					Создание образовательных маршрутов выходного дня для педагогов и родителей. Цель: возможность детского сада участвовать в различных мероприятиях, организуемых учреждениями дополнительного образования (учреждениями культуры и искусства). <i>Ответственные:</i> специалисты учреждений культуры и искусства
	4 неделя Моя родословная			27 января: День снятия блокады Ленинграда (рекомендуется включать в план воспитательной		

				работы с дошкольниками регионально и/или ситуативно);		
	Тема месяца	Тема недели	Развлечения	События	Мероприятия	
	Февраль Профессии в семье. Праздники в семье. Домашние правила и заботы	1 неделя Профессии в семье		2 февраля: День разгрома советскими войсками немецко-фашистских войск в Сталинградской битве <i>(рекомендуется включать в план воспитательной работы с дошкольниками регионально и/или ситуативно)</i>		
		2 неделя Праздники семьи			8 февраля: День российской науки	
		3 неделя Домашние правила и заботы		Гостиная «Мужское воспитание»		
		4 неделя Родительский дом	23 февраля: День защитника Отечества			
	Тема месяца	Тема недели	Праздники	Развлечения	Мероприятия	Выставка
ВЕСНА МИР ТРУДА и КРАСОТА ЛЮДЕЙ (Чем пахнут	Март Чем пахнут ремесла.	1 неделя В булочной пахнет Тестом и сдобой Пахнет кондите				«Мамины помощники» Цель: объединение усилий детского сада и педагогов дополнительного образования в рамках интеграции образовательных возможностей и приобщения детей и

ремесла. Война и мир. Родина)	р Орехом мускатным				родителей к изобразительному творчеству. Ответственные педагоги ДОО и педагоги дополнительного образования
	2 неделя Мимо столярной идёшь мастерской — стружкой пахнет и свежей доской. Пахнет маляр скипидаром и краской	Семейный праздник 8 марта: Международный женский день			
	3 неделя Доктор в халате — пахнет лекарством приятным, а воспитатель игрою веселой			18 марта: День воссоединения Крыма с Россией (рекомендуется включать в план воспитательной работы с дошкольниками регионально и/или ситуативно);	
	4 неделя Рыхлой землёю, полем и лугом пахнет крестьян ин, идущий за плугом		Жаворонушки (22 марта)		
Тема месяца	Тема недели	Развлечения	События	Досуги	Акции
Апрель Война и мир.	1 неделя Герой это...			День здоровья - День смеха (Первоапрельская дискотека)	

		2 неделя Милосердие		12 апреля: День космонавтики;		
		3 неделя Сотрудничество				«Украсим детский сад и его площадки» Цель: объединения усилий родительской общественности, общественных организаций в рамках уборки и благоустройства территории детского сада Ответственные: воспитатели, родители, общественные организации
		4 неделя Справедл ивость и добро	День Земли 22 апреля			
	Тема месяца	Тема недели	Праздники	Событие	Мероприятия	Коллективный проект, в рамках которого создаются творческий продукт
	Май Родина	1 неделя Патриот это.....			1 мая: Праздник Весны и Труда	
		2 неделя Патриотизм наследника		9 мая: День Победы		
		3 неделя Патриотизм защитника				ДеньПобеды. Цель :ознакомление детей с событиями социальной направленности; приобщение к традициям государства; формирование нравственных качеств Благородного Гражданина. <i>Ответственные:</i> семьи дошкол ьников,воспи-татели, педагоги дополнительного образова-ния, психолог
		4 неделя Патриотизм созидателя и творца	Выпускные вечера			
	Тема месяца	Тема недели	Праздники	События	Мероприятия	Акция
ЛЕТО МИР ЗДОРОВЬЯ И КУЛЬТУРЫ(Ак	Июнь Активный отдых	1 неделя Безопасного образа жизни летом	1 июня: День защиты детей			
		2 неделя		12 июня: День		

<p>тивный отдых, Спортивные достижения России, Туристские прогулки и экскурсии)</p>	<p>Занимательная физкультура (лаборатория инструктора по ФК)</p>		России		
	<p>3 неделя Изучаем карту Родины</p>			<p>День открытых дверей. Цель: показ возможностей детского сада организации питания дошкольников. <i>Ответственные:</i> руководитель ДОО, представители социального питания, специалисты медицины</p>	<p>«Организация предметно-пространственной среды в летний оздоровительный период» Цель: разработать силами родителей, детей, общественности интересные и увлекательные пособия для развития детей в летний период. Ответственные: детский сад и семья</p>
	<p>4 неделя Экологические прогулки (Экологическая тропа детского сада)</p>		22 июня: День памяти и скорби		
Тема месяца	Тема недели	Развлечения	Досуги	Мероприятия	Театрализация и драматизация
<p>Июль Спортивные достижения России</p>	<p>1 неделя Знаменитые спортсмены России</p>	<p>Развлечение «Реки моего детства»</p>			
	<p>2 неделя Кто спортом занимается, тот силы набирается</p>			<p>8 июля: День семьи, любви и верности.</p>	
	<p>3 неделя Детям о спорте: лучшие книги и</p>				<p>Волотерское движение «Театр для малышей» Цель: показать силам школьных</p>

		сказки о тренировках и победах				коллективов дошкольникам театральную постановку о нравственных позициях жизни(добро, справедливость, порядочность) Ответственные: школьные коллективы
		4 неделя Спорт и Олимпийское движение		Вечер хороводных игр «Солнечный хоровод у березки»		
	Тема месяца	Тема недели	Развлечения	События	Досуги	Выставка
	Август Туристские прогулки и экскурсии	1 неделя Мир туризма и экскурсий				Фототуризм. Цель: показать возможности туризма и воспитательного эффекта активного организованного отдыха в детском саду и семье. Ответственные:родители, педагоги
		2 неделя Готовимся в поход	12 августа: День физкультурника			
		3 неделя Зарница (прогулка-поход)			Спортивный праздник	
		4 неделя В здоровом теле здоровый дух! (Туристический поход.)		22 августа: День Государственного флага РФ		

Социальный партнер	Результаты сотрудничества
---------------------------	----------------------------------

Министерство образования и науки Республики Татарстан	Нормативно-правовое обеспечение, финансирование, комплектование групп и содействие в развитии ДОУ, профессиональные конкурсы, консультирование, управленческий аудит, контрольно – инспекционная деятельность.
МБОУ СОШ 51, 52 г. Набережные Челны	<p>В течение учебного года дети имеют возможность познакомиться со школой и будущим учителем, что способствует снижению уровня дезадаптации.</p> <p>Совместные родительские собрания детского сада и школы.</p> <p>Дважды в год доводятся до родителей результаты диагностики детей подготовительной к школе группы с рекомендациями. Благодаря этому родители имеют возможность выбрать соответствующую индивидуальным особенностям своего ребенка программу обучения. Наиболее интересные формы работы: взаимопосещения уроков и занятий, экскурсии, совместные праздники и развлечения.</p>
Детская библиотека	<p>С целью формирования у детей нравственно этических норм, развития познавательных процессов, творческого мышления, фантазии и воображения старших дошкольников, согласно плану совместных мероприятий, работниками библиотеки был проведен с детьми старших и подготовительных групп цикл тематических занятий с использованием ZOOM. Сотрудники библиотеки организовывали совместные мероприятия с детьми в форме интерактивных занятий с просмотром театральных постановок, сказок, мультфильмов.</p> <p>Виртуально имеем возможность познакомиться с книжными новинками.</p>
Пожарная часть	Проведение сотрудниками ОГПН занятий в детском саду по противопожарной безопасности.
МЕДИЦИНСКОЕ ОБСЛУЖИВАНИЕ ПО ДОГОВОРУ ПРЕДОСТАВЛЯЕТСЯ ГАУЗ "Детская городская поликлиника №4 им. Ф.Г. Ахмеровой"	<p>Диспансеризация детей специалистами ДГП № 4 Консультации со специалистами.</p> <p>Своевременное выявление отклонений в состоянии здоровья ребенка, ведущих к появлению проблем в его обучении и воспитании.</p>
Городская ПМПК	<p>Интеграция деятельности всех участников образовательных отношений.</p> <p>Разработка индивидуальных образовательных маршрутов. Совместная работа позволяет определить сильную для ребенка нагрузку (двигательную, эмоциональную, интеллектуальную), своевременно направить ребенка в специализированное образовательное учреждение.</p> <p>Выбор образовательной программы.</p>

2.8.8. Организация предметно-пространственной среды.

Вид помещения	Основное предназначение	Оснащение
Прогулочные площадки	Прогулки, наблюдения; Игровая деятельность; Самостоятельная двигательная деятельность; Трудовая деятельность	Прогулочные площадки для детей всех возрастных групп Игровое, функциональное и спортивное оборудование. Мини-огороды, цветники
Медицинский кабинет	Осмотр детей, консультации медсестры, врачей; Консультативно-просветительская работа с родителями и сотрудниками ДОУ	Стол письменный; Стул детский; Медицинский столик; Медицинский шкаф; Холодильник; Кушетка; Ростомер; Весы медицинские; Весы электронные
Методический кабинет	Осуществление методической помощи педагогам; Организация консультаций, семинаров, педагогических советов	Библиотека педагогической и методической литературы; Пособия для занятий; Демонстрационный материал для занятий с детьми; Иллюстративный материал; Изделия народных промыслов; Игрушки; Стенка для методических пособий, Письменный стол, шкаф для демонстрационных картин; МФУ, компьютер, ламинатор, брошюратор

Музыкальный/ физкультурный зал	Образовательная деятельность; Утренняя гимнастика; Физкультурные занятия; Досуговые мероприятия; Праздники; Театрализованные представления; Родительские собрания и прочие мероприятия для родителей	Синтезатор, баян, фортепиано; Стулья детские; Библиотека методической литературы, сборники нот; Музыкальный центр, проектор, экран, телевизор, видеомagniтофон, микрофоны; ноутбук; колонка; Набор детских музыкальных инструментов; Шкафы для используемых муз. руководителем пособий, игрушек, атрибутов; Подборка дисков с музыкальными произведениями; Детские и взрослые костюмы; Спортивное оборудование для метания, равновесия, лазанья, ползанья и т.д.
Кабинет психолога	Развивающая, коррекционно- развивающая работа; Консультирование педагогов и родителей; Психодиагностика	Шкаф для пособий, стол детский; Демонстрационный, раздаточный материал для занятий с детьми; Кресло для релаксации; Центр песка и воды; Материалы консультаций
Коридоры ДОУ	Информационно- просветительская работа с сотрудниками ДОУ и родителями	Стенды для родителей, Стенды для сотрудников

Развивающая предметно-пространственная среда в группах

Развивающая зона	Основное предназначение	Оснащение
------------------	-------------------------	-----------

1. Центр исследовательской деятельности	Расширение познавательного и исследовательского опыта	Материалы для экспериментирования и опытов; Календарь погоды; Сезонный материал; Инвентарь для трудовой деятельности; Природный материал
2. Центр конструирования	Проживание, преобразование познавательного опыта в продуктивной деятельности. Развитие ручной умелости, творчества. Выработка позиции творца. Развитие мелкой моторики	Напольный строительный материал; Настольный строительный материал; Пластмассовые конструкторы; Мягкие строительно-игровые модули (младший возраст)
3. Центр грамотности, письма и литературы	Формирование умения самостоятельно работать с книгой, «добывать» нужную информацию	Детская художественная литература в соответствии с возрастом детей; Иллюстрации по темам образовательной деятельности и ознакомлению с художественной литературой; Материалы о художниках-иллюстраторах; Портреты поэтов, писателей (старший возраст)
4. Центр сюжетно-ролевых и театрализованных (драматических) игр	Реализация ребенком полученных и имеющихся знаний об окружающем мире в игре. Накопление жизненного опыта. Развитие творческих способностей ребенка, стремление проявить себя в играх-драматизациях	Атрибутика для сюжетно-ролевых игр по возрасту детей («Семья», «Больница», «Магазин», «Парикмахерская» и т. д.); Предметы-заместители, Ширмы, элементы костюмов; Различные виды театров; Маски, шапочки
5. Центр нравственно-патриотического воспитания	Расширение познавательного опыта, его использование в повседневной деятельности	Государственная и Кубанская символика; Детская художественной литературы; Наглядный материал: альбомы, фотоиллюстрации и т.д.

<p>6. Центр изобразительного искусства</p>	<p>Проживание, преобразование познавательного опыта в продуктивной деятельности. Развитие ручной умелости, творчества. Выработка позиции творца</p>	<p>Бумага разного формата, разной формы, разного тона; Цветные карандаши, краски, кисти разного размера, пластилин, стеки, доски для лепки; Цветная бумага, картон; Ножницы с закругленными концами, клей, клеенка; Природный материал; Бросовый материал; Альбомы-раскраски; Наборы открыток, картинки, книги и альбомы с иллюстрациями, предметные картинки</p>
---	---	---

<p>7. Центр математики</p>	<p>Отрабатывать навыки, закреплять уже имеющиеся знания в самостоятельной деятельности, открывать для себя новое в области математики через своеобразные детские виды деятельности: игровую, поисково-исследовательскую, конструктивную, речевую и т.д.</p>	<p>Игры на развитие сенсорных чувств в соответствии с возрастом и развитием детей (игры на формирование элементарных математических представлений по количеству и счету, величине и форме предметов, ориентировке в пространстве и времени); Разнообразный счетный, наглядный материал (плоскостные предметные картинки для счета; мелкие игрушки и предметы – матрешки, грибочки, рыбки и др.; счетные палочки; комплекты геометрических фигур разных размеров, разного цвета; природный материал для счета; комплекты цифр и т.д.). Занимательный материал математического содержания: - задачи-шутки, головоломки, ребусы, игры на нахождение сходства и различия и др.; математические загадки; математические считалки; математические развивающие, логические игры, соответствующие возрасту детей; - приборы-помощники: увеличительное стекло, песочные часы, магниты, мерные ложки, резиновые груши разного объема</p>
-----------------------------------	---	--

2.9.9.Кадровое обеспечение

Наименование должности (в соответствии со штатным расписанием) Действующий профессиональный стандарт	Функционал, связанный с организацией и реализацией воспитательного процесса.
<p>Заведующий детским садом Приказ Минтруда России от 19.04.2021 N 250н «Об утверждении профессионального стандарта "Руководитель образовательной организации (управление дошкольной образовательной организацией и общеобразовательной организацией)"» (Зарегистрировано в Минюсте России 02.09.2021 N 64848)</p>	<p>- управляет воспитательной деятельностью на уровне ДООУ; - создает условия, позволяющие педагогическому составу реализовать воспитательную деятельность; - формирование мотивации педагогов к участию в разработке и реализации разнообразных образовательных и социально значимых проектов; - организационно-координационная работа при проведении общесадовых воспитательных мероприятий; - регулирование воспитательной деятельности в ДООУ; - контроль за исполнением управленческих решений по воспитательной деятельности в ДООУ (в том числе осуществляется через мониторинг качества организации воспитательной деятельности в ДООУ) - стимулирование активной воспитательной деятельности педагогов</p>
<p>Старший воспитатель Приказ Минтруда России от 18.10.2013 N 544н (ред. от 05.08.2016) «Об утверждении профессионального стандарта "Педагог (педагогическая деятельность в сфере дошкольного, начального общего, основного общего, среднего общего образования) (воспитатель, учитель)"» (Зарегистрировано в Минюсте России 06.12.2013 N 30550)</p>	<p>- проводит анализ итогов воспитательной деятельности в ДООУ за учебный год; - планирует воспитательную деятельность в ДООУ на учебный год, включая календарный план воспитательной работы на уч. год; - информирование о наличии возможностей для участия педагогов в воспитательной деятельности; - наполнение сайта ДООУ информацией о воспитательной деятельности; - организация повышения психолого-педагогической квалификации воспитателей; - участие обучающихся в районных и городских, конкурсах и т.д.; - организационно-методическое сопровождение воспитательной деятельности педагогических инициатив; - создание необходимой для осуществления воспитательной деятельности инфраструктуры; развитие сотрудничества с социальными партнерами;</p>
<p>Воспитатель Инструктор по физической культуре Музыкальный руководитель Приказ Минтруда России от 18.10.2013 N 544н (ред. от 05.08.2016) «Об утверждении профессионального стандарта "Педагог (педагогическая деятельность в сфере дошкольного, начального общего, основного общего, среднего общего образования) (воспитатель, учитель)"» (Зарегистрировано в Минюсте России 06.12.2013 N 30550)</p>	<p>обеспечивает занятие обучающихся творчеством, медиа, физической культурой; - формирование у обучающихся активной гражданской позиции, сохранение и приумножение нравственных, культурных и научных ценностей в условиях современной жизни, сохранение традиций ДООУ; - организация работы по формированию общей культуры будущего школьника; - внедрение здорового образа жизни; - внедрение в практику воспитательной деятельности научных достижений, новых технологий образовательного процесса; - организация участия обучающихся в мероприятиях, проводимых районными, городскими и другими структурами в рамках воспитательной деятельности;</p>
<p>Помощник воспитателя</p>	<p>Создание социальной ситуации развития обучающихся, соответствующей специфике дошкольного возраста. Обеспечение совместно с воспитателем занятий обучающихся творчеством, трудовой деятельностью.</p>

Участие в организации работы по формированию общей культуры будущего школьника.

В данном подразделе дошкольное образовательное учреждение представляет информацию об организации непрерывного сопровождения профессионального развития кадров в соответствии с перечнем, представленным в таблице. Обеспеченность педагогическими кадрами (укомплектованность, наличие вакансий) – укомплектован, вакансий нет;

Образовательный уровень педагогических работников:

год	2019/20	2020/21	2021/2022	2022/2023
Высшее образование	27 (100%)	26 (96%)	26 (89,6%)	26 (92,8%)
Незаконченное высшее образование	0	0	0	0
Средне- профессиональное образование	0	1 (4%)	0	2 (7.2%)

Уровень профессиональной компетентности педагогов (наличие квалификационных категорий)

год	2019/20	2020/21	2021/2022	2022/2023
Высшая категория	8 (30%)	6 (22%)	6/20,6%	4 (14.29%)
Первая категория	16 (59%)	13 (48%)	20/69%	15 (53.57%)
СЗД	3 (11%)	8 (30%)	2	2 (7.14%)
Без категории	3 (11%)	8 (30%)	0	7 (25%)

1	План обучения педагогических кадров по дополнительным образовательным программам повышения квалификации на учебный год (Приложение №1)
2	План работы по наставничеству на учебный год (Приложение № 2)

2.10.10. Нормативно-методическое обеспечение

Нормативно-методическое обеспечение	Решения на уровне ДОО
Внесению изменений в должностные инструкции педагогов по вопросам воспитательной деятельности, ведению договорных отношений	ПРИКАЗ от 8 ноября 2022 года № 955 О внесении изменений в некоторые приказы Министерства образования и науки Российской Федерации и Министерства просвещения Российской Федерации, касающиеся федеральных государственных образовательных стандартов общего образования и образования обучающихся с ограниченными возможностями здоровья и умственной отсталостью (интеллектуальными нарушениями) (ПРОПИСАТЬ НАИМЕНОВАНИЯ ДОЛЖНОСТНЫХ В КОТОРЫЕ ВНЕСЛИ ИЗМЕНЕНИЯ И ДОПОЛНЕНИЯ)
Сетевая форма организации образовательного процесса	Договора о сетевой форме, совместные планы
Сотрудничеству с социальными партнерами, нормативному, методическому обеспечению	Договора, совместные планы

воспитательной деятельности	
<p>Представляются ссылки на локальные нормативные акты, в которые вносятся изменения в связи с утверждением рабочей программы воспитания.</p> <p>«О назначении ответственного лица за мониторинг инфраструктуры и комплектации учебно-методических материалов в целях реализации образовательных программ ДО»;</p> <p>– «О создании рабочей группы по мониторингу инфраструктуры и комплектации учебно-методических материалов в целях реализации образовательных программ ДО»;</p> <p>– «О проведении мониторинга инфраструктуры и комплектации учебно-методических материалов в целях реализации образовательных программ ДО»;</p> <p>«О работах по приобретению оборудования по результатам мониторинга инфраструктуры и комплектации учебно-методических материалов в целях реализации образовательных программ ДО»;</p> <p>– «Об утверждении плана-графика повышения квалификации членов педагогического коллектива по вопросам создания современной инфраструктуры ДОО, мониторингу существующей РППС и комплектации учебно-методических материалов в целях реализации образовательных программ ДО»;</p> <p>«Об утверждении плана-графика повышения квалификации педагогов по созданию и/или мониторингу современной инфраструктуры и комплектации учебно-методических материалов в целях реализации образовательных программ ДО»</p>	

2.11.11.Требования к условиям работы с особыми категориями детей
Программа предполагает создание следующих условий, обеспечивающих достижение целевых ориентиров в работе с особыми категориями детей:

Условия	Содержание
Направленное на формирование личности взаимодействие взрослых с детьми	предполагающее создание таких ситуаций, в которых каждому ребёнку с особыми образовательными потребностями предоставляется возможность выбора деятельности, партнера и средств; учитываются особенности деятельности, средств её реализации, ограниченный объем личного опыта детей особых категорий;
Формирование игры как важнейшего фактора воспитания и развития ребёнка с особыми образовательными потребностями	с учётом необходимости развития личности ребёнка, создание условий для самоопределения и социализации детей на основе социокультурных, духовно-нравственных ценностей и принятых в российском обществе правил и норм поведения;
Создание воспитывающей среды	способствующей личностному развитию особой категории дошкольников, их позитивной социализации, сохранению их индивидуальности, охране и укреплению их здоровья и эмоционального благополучия;
Доступность воспитательных мероприятий	совместных и самостоятельных, подвижных и статичных форм активности с учётом особенностей развития и образовательных

	<p>потребностей ребёнка;</p> <p>речь идет не только о физической доступности, но и об интеллектуальной, когда созданные условия воспитания и применяемые правила должны быть понятны ребёнку с особыми образовательными потребностями;</p>
Участие семьи	<p>необходимое условие для полноценного воспитания ребёнка дошкольного возраста с особыми образовательными потребностями.</p>

III. Организационный раздел
Образовательной программы Муниципального автономного дошкольного образовательного учреждения г. Набережные Челны
«Детский сад комбинированного вида № 109 «Курай»

3.1. Описание психолого-педагогических и кадровых условий реализации программы

Условия	Содержательные характеристики
Признание детства как уникального периода в становлении человека	<p>понимание неповторимости личности каждого ребёнка, принятие воспитанника таким, какой он есть, со всеми его индивидуальными проявлениями; проявление уважения к развивающейся личности, как высшей ценности, поддержка уверенности в собственных возможностях и способностях у каждого воспитанника</p>
Решение образовательных задач с использованием как новых форм организации процесса образования	<p>проектная деятельность, образовательная ситуация, образовательное событие, обогащенные игры детей в центрах активности, проблемно-обучающие ситуации в рамках интеграции образовательных областей и другое), так и традиционных (фронтальные, подгрупповые, индивидуальные занятия. При этом занятие рассматривается как дело, интересное детям, развивающее их; деятельность, направленная на освоение детьми одной или нескольких образовательных областей, или их интеграцию с использованием разнообразных педагогически обоснованных форм и методов работы, выбор которых осуществляется педагогом;</p>
Обеспечение преемственности содержания и форм организации образовательного процесса в ДОО, в том числе дошкольного и начального общего уровней образования	<p>опора на опыт детей, накопленный на предыдущих этапах развития, изменение форм и методов образовательной работы, ориентация на стратегический приоритет непрерывного образования - формирование умения учиться</p>
Учёт специфики возрастного и индивидуального психофизического развития обучающихся	<p>использование форм и методов, соответствующих возрастным особенностям детей; видов деятельности, специфических для каждого возрастного периода, социальной ситуации развития</p>
Создание развивающей и эмоционально комфортной для ребёнка образовательной среды	<p>способствующей эмоционально-ценностному, социально-личностному, познавательному,</p>

	эстетическому развитию ребёнка и сохранению его индивидуальности, в которой ребёнок реализует право на свободу выбора деятельности, партнера, средств и прочее
Построение образовательной деятельности на основе взаимодействия взрослых с детьми	ориентированного на интересы и возможности каждого ребёнка и учитывающего социальную ситуацию его развития;
Индивидуализация образования	в том числе поддержка ребёнка, построение его образовательной траектории) и оптимизация работы с группой детей, основанные на результатах педагогической диагностики
Оказание ранней коррекционной помощи детям с ООП, в том числе с ОВЗ	на основе специальных психолого-педагогических подходов, методов, способов общения и условий, способствующих получению ДО, социальному развитию этих детей, в том числе посредством организации инклюзивного образования
Совершенствование образовательной работы	на основе результатов выявления запросов родительского и профессионального сообщества
Психологическая, педагогическая и методическая помощь и поддержка, консультирование родителей (законных представителей)	в вопросах обучения, воспитания и развития детей, охраны и укрепления их здоровья;
Вовлечение родителей (законных представителей) в процесс реализации образовательной программы	построение отношений сотрудничества в соответствии с образовательными потребностями и возможностями семьи обучающихся
Формирование и развитие профессиональной компетентности педагогов, психолого-педагогического просвещения родителей (законных представителей) обучающихся;	Через создание образовательных программ для воспитывающих взрослых
Непрерывное психолого-педагогическое сопровождение участников образовательных отношений в процессе реализации Федеральной программы в ДОО	обеспечение вариативности его содержания, направлений и форм, согласно запросам родительского и профессионального сообществ
Взаимодействие с различными социальными институтами	сферы образования, культуры, физкультуры и спорта, другими социально-воспитательными субъектами открытой образовательной системы), использование форм и методов взаимодействия, востребованных современной педагогической практикой и семьей, участие всех сторон взаимодействия в совместной социально-значимой деятельности;
Использование широких возможностей социальной среды, социума	как дополнительного средства развития личности, совершенствования процесса её социализации;
Предоставление информации о Федеральной программе семье	заинтересованным лицам, вовлеченным в образовательную деятельность, а также широкой общественности;
Обеспечение возможностей для обсуждения Федеральной программы	поиска, использования материалов, обеспечивающих её реализацию, в том числе в информационной среде.

3.2. Организация предметно-пространственной среды

Предметно-развивающая среда в группах организована таким образом, чтобы ребенок с самого начала располагал необходимыми «степенями свободы» не только в проявлении уже сложившихся у него духовно-практических возможностей, но и в освоении новых горизонтов развития.

Организация предметной среды по возрастам

Предметная среда для игровой деятельности

Вторая младшая группа

Материалы для сюжетной игры

С трех лет дети становятся более требовательными к «похожести» игрушек на реальные вещи.

Игрушки-предметы оперирования начинают обрывать большим числом деталей (увеличивается так же их тематическое/разнообразие), т.е. по параметру внешнего облика игрушки осуществляется движение в сторону ее большей реалистичности. Вместе с тем, в соответствии с усложнением игры ребенка, условность игрушек по параметрам размера и готовности, напротив, должна усиливаться (это могут быть уже игрушки меньших размеров, соразмерные не самому ребенку, а небольшой кукле, по отношению к которой осуществляется орудийное действие – ее кормят, катают в машине и т.п.). Игрушки-маркеры условного пространства для детей этого возраста также должны быть прототипическими, крупными и готовыми к использованию. В основном, это предметы, имитирующие бытовую обстановку: крупная игрушечная мебель, соразмерная самому ребенку и большим куклам (кровать, стол, стулья), кухонный шкафчик, кухонная плита и т.п. Это могут быть также имитаторы жилища (ширма-домик, теремок), крупные предметы, моделирующие пространство транспортного средства («остов» автомобиля, автобуса с рулем и узнаваемым «фасадом»), в которые дети могут заходить и размещаться внутри. Их состав может быть обогащен прототипической ширмой-«прилавком» (имеющей многофункциональное значение – магазина, аптеки и пр., в зависимости от расширяющихся детских игровых интересов).

Сюжетообразующие наборы материала и его размещение

Для игры детей 3 лет, почти всецело зависящих от внешней обстановки, необходимы наборы (комплексы) игрового материала, в которых представлены все типы сюжетобразующих игрушек (персонажи, предметы оперирования, маркеры пространства).

В пространстве группового помещения достаточно иметь 3-4 таких целостных комплекса (традиционно в дошкольной педагогике их называют тематическими зонами). Это комплексы материалов (и часть пространства) для развертывания бытовой тематики: 1) шкафчик с посудой, кухонная плита и несколько кукол на стульчиках вокруг стола; 2) пара кукольных кроватей, шкафчик с «постельными принадлежностями», диванчик, на котором могут сидеть и куклы, и дети. Еще один тематический комплекс: домик-теремок – ширма, со скамеечкой или модулями внутри, где могут «жить» мягкие игрушки-звери, прятаться и устраивать свой «дом» дети; здесь же может развертываться игра взрослого с детьми по мотивам простых сказок. И наконец, тематический комплекс для разнообразных «поездок»: автобус-каркас с модулями-сиденьями внутри и рулем на фасадной секции.

Материалы для игры с правилами

В возрасте 3 лет ребенок овладевает элементарным действием по правилу (осуществлять одинаковые действия одновременно или поочередно с другими участниками игры). Это только предтеча игры с правилами. Материальной опорой таких действий служат разнообразные мячи, шары, воротца и желоба для прокатывания шаров, симметричные тележки, машины, звери на колесиках (от одного ребенка к другому и обратно). Добавляется более разнообразный материал для игры с правилами на физическую компетенцию – ловкость, требующей поочередных действий играющих. Это настольные наборы типа «Поймай рыбку» и т.п.

<p>Наряду с прототипическим маркером многофункционального «транспортного средства» – ширмой-автомобилем, или вместо него, может использоваться скамеечка со съёмным рулем на одном конце (на ней помещаются «водитель» и пара пассажиров). Игрушки-персонажи (куклы и антропоморфные мягкие животные) для детей 3-4 лет приобретают больше реалистических черт и уменьшаются в размерах (до среднего). Также для этого возраста полезны прототипические по облику игрушки-персонажи из известных народных и авторских сказок, мультфильмов, детских телепередач (среднего размера – до 10 -15 см.), с которыми ребенок может разыгрывать соответствующие сюжетные события. Для такой игры необходим набор персонажей (по крайней мере, два персонажа) из одного смыслового контекста (например, Филя, Хрюша и Каркуша из телепередачи «Спокойной ночи, малыши»; Красная шапочка и Серый волк; крокодил Гена и Чебурашка и т.п.). Полезны будут эти персонажи как в виде обычных кукол, так и в виде наручных кукол би-ба-бо, плоскостных фигур на подставках (все – среднего размера). Полифункциональные материалы, которыми замещаются недостающие прототипические игрушки, необходимы для обеспечения игры взрослого с детьми и их самостоятельной игры. Для детей данного возраста круг полифункциональных материалов невелик. Это небольшое количество надувных и набивных модулей, которые маленький ребенок может свободно перемещать (валики, кубы, параллелепеды). Они используются для огораживания «домика», «автобуса» и пр., как сидения в них, для устройства кроватей для кукол и т.п. Кроме того, целесообразно иметь емкость с разрозненными пластмассовыми и деревянными кубиками, брусками, шарами разных цветов и размеров.</p>	<p>Остальные игровые материалы размещаются в низких стеллажах, передвижных ящиках на колесиках, пластмассовых емкостях,двигающихся в нижние открытые полки шкафов и т.п. Все материалы, находящиеся в поле зрения, должны быть доступны детям. группе, но сюжетообразующие наборы становятся более мобильными. Воспитатель предлагает детям перемещать маркеры игрового пространства (чтобы не мешать другим играющим), соединять их по смыслу сюжета, т.е. постепенно направляет детей на частичную реорганизацию обстановки.</p>	
---	--	--

<p>В качестве заместителей можно также использовать элементы конструкторов, строительных наборов, дидактических материалов, которые имеются в группе для продуктивной и исследовательской деятельности детей. Все большее значение приобретают крупные строительные наборы, элементы которых используются как маркеры игрового пространства (для обозначения домов для кукол, зверей, для гаражей, зоопарков и пр., в связи с расширяющейся тематикой детской игры).</p>		
<p>Средняя группа</p>		
<p>Материалы для сюжетной игры Характерным для сюжетной игры детей 4-5 лет является овладение гибким ролевым поведением и переход к самостоятельной организации игровой обстановки «под замысел».</p> <p>Игрушки-предметы оперирования становятся, с одной стороны, все более реалистическими, детализированными, более разнообразными по тематической направленности. С другой стороны, усиливается условность игрушек по параметрам размера и готовности: они соразмерны средним и мелким игрушкам-персонажам, по отношению к которым осуществляются игровые действия. Увеличивается доля игрушек-трансформеров (самолет-автомобиль, робот-ракета), сборно-разборных игрушек.</p> <p>Игрушки-маркеры условного пространства с 4-х лет становятся особенно ценными для детской игры. Они претерпевают изменения в двух направлениях. Первое – изменение в сторону большей реалистичности и уменьшения в размерах. Это средней величины кукольные дома и мебель для них, различного рода строения – гаражи, фермы, соразмерные кукольным персонажам, а также строительные наборы специального назначения – для возведения замка, крепости,</p>	<p>Сюжетообразующие наборы материала и его размещение В средней группе предметно-игровая среда должна быть существенным образом (если не сказать – радикально) изменена, по сравнению с младшими группами.</p> <p>Постоянные сюжетообразующие наборы (тематические зоны) уступают место более гибким сочетаниям сюжетообразующих игрушек. Дети уже частично сами организуют среду под замысел.</p> <p>Тематические «зоны» редуцируются до ключевого маркера условного пространства, а «начинка» этого пространства (подходящие предметы оперирования, игрушки-персонажи) располагаются в стеллажах, полках, в непосредственной близости.</p> <p>Так, довольно подробно обставленная в младших группах «кухня» для крупных кукол, в этой возрастной группе уже должна быть представлена мобильной плитой/шкафчиком на колесах;</p>	<p>Материалы для игры с правилами Дети 4-5 лет овладевают игрой с правилами во всей ее структурной полноте (ориентация на выигрыш, состязательные отношения). Это происходит прежде всего в играх «на удачу». Поэтому к предметному материалу, поддерживающему простые игры на ловкость, присоединяется материал, обеспечивающий детские аналоги игр «на удачу». К нему относятся разнообразные варианты игр «гусек» и «лото» (тематика наборов «лото» дана в разделе «Материалы и оборудование для познавательно-исследовательской деятельности»).</p>

<p>сборных домиков и пр. Второе направление –изменение крупных прототипических маркеров в сторону предметов, все более прототипических и, в конечном итоге, условных, не имеющих определенной тематической нагрузки, которые могут обозначать все, что задумано самими детьми в игру. Это, например, скамеечка с рулем-штурвалом на конце, на которой могут уместиться и «водитель», и «пассажир», универсальная складная рама, обозначающая по прихоти детей контур корабля или самолета, и т.п. Игрушки-персонажи также приобретают все больше реалистических черт и уменьшаются в размерах. Для детей 4-5 лет нужны средних размеров антропоморфные животные, куклы (в разнообразной одежде мальчиков и девочек), кукольные семьи, наборы наручных и плоскостных фигурок-персонажей (сказочных, из мультфильмов). Необходимы также фигурки зверей и птиц, отдельные и в наборах, средней вели чины и мелкие.</p> <p>Поли функциональные материалы представлены крупными объемными набивными модулями (их количество увеличивается, а форма становится разнообразнее, по сравнению с младшими группами), крупным строительным материалом (напольным). Большое значение в качестве полифункционального материала получают крупные (напольные) кнопочные конструкторы, среднего размера деревянные строительные наборы, кнопочные строительные наборы типа «Дупло».</p>	<p>кукольная «спальня» и «столовая» –одной кукольной кроватью, столиком и диванчиком, которые легко перемещаются; все остальное может быть достроено детьми из крупных полифункциональных материалов. Универсальная «водительская» зона также становится мобильной и представлена штурвалом или рулем на подставке, который легко переносится с места на место, или скамеечкой на колесах со съёмным рулем. Пара низких (30 -50 см) пятичастных ширм (рам) обеспечивает «огораживание» любого условного игрового пространства (дома, корабля и пр.). Трехчастная ширма с раздвигающейся шторкой служит подвижным и универсальным заместителем «магазина», «кукольного театра» и т.п.</p>	
---	--	--

Старшая и подготовительная группы

<p>Материалы для сюжетной игры Игрушки-предметы оперирования в возрастном диапазоне 5 -7 лет изменяются в двух направлениях. С одной стороны, это усиление реалистичности облика игрушки с одновременным уменьшением ее размеров и степени готовности к</p>	<p>Сюжетообразующие наборы материала и его размещение В связи с тем, что игровые замыслы детей 5 -7 лет весьма разнообразны, весь игровой материал должен быть размещен таким</p>	<p>Материалы для игры с правилами В возрасте 5 -7 лет в арсенал детской деятельности, кроме игр с правилами на физическую компетенцию (на ловкость), на«удачу», начинают входить и игры на умственную</p>
--	--	--

<p>использованию. Это готовые реалистические игрушки-модели (например, автомобильчики разных марок), вплоть до действующих моделей (например, механические подъемный кран, лебедка, заводные и управляемые электрифицированные железная дорога, автомобили, луноходы и пр.), а также сборные модели (самолеты, яхты и пр., действующие сборные модели типа «лето», сборные мелкие игрушки из «киндер-сюрпризов») и игрушки-трансформеры (игрушки-модели, сборно-разборные игрушки являются одновременно и хорошим материалом для познавательно-исследовательской деятельности). С другой стороны, весьма привлекательными для детей в этом возрасте становятся игрушки, реалистические по облику и соразмерные настоящей вещи, позволяющие ребенку осуществлять действие, приближающееся к реальному, не просто его изображающее, а имеющее определенный практический результат. Например, набор дротиков позволяет «охотнику» в рамках сюжетной игры реально упражняться в ловкости; игрушечная швейная машина, которая действительно шьет, позволяет «портнихе» в самом деле, одевать обитателей кукольного дома и т.п. Такого рода, реалистично действующие игрушки-предметы оперирования позволяют перекидывать мост от сюжетной игры к результативному практическому действию. Игрушки-маркеры условного пространства также претерпевают изменения в двух направлениях. Первое направление – изменение в сторону большей реалистичности и, одновременно, уменьшения размеров. Очень большое значение приобретают макеты –предметы, представляющие в уменьшенном виде реальные сооружения и территории. Макеты как мелкие маркеры условного пространства становятся опорой в построении детьми достаточно сложных</p>	<p>образом, чтобы дети могли легко подбирать игрушки, комбинировать их «под замыслы». Стабильные тематические зоны полностью уступают место мобильному материалу – крупным универсальным маркерам пространства и полифункциональному материалу, которые легко перемещаются с места на место. В обслуживании игровых замыслов универсальные маркеры игрового пространства и полифункциональный материал приобретают наибольшее значение. Крупные и средние игрушки-персонажи как воображаемые партнеры ребенка уходят на второй план, поскольку все большее место в детской деятельности занимает совместная игра с партнерами-сверстниками. Функция сюжетообразования принадлежит разнообразным мелким фигуркам-персонажам в сочетании с мелкими маркерами пространства –макетами. В известном смысле мелкие фигурки-персонажи начинают выполнять функцию своеобразных предметов оперирования при развертывании детьми режиссерской игры. Сюжетобразующие наборы меняют свой масштаб –это игровые макеты с «насельниками» (тематическими наборами фигурок-персонажей) и сомасштабными им предметами оперирования («прикладом»). Универсальные игровые макеты располагаются в местах, легко доступных детям; они должны быть</p>	<p>компетенцию. Часть из них (так называемые словесные игры) не нуждаются в предметной поддержке, часть –игры комбинаторного характера (стратегические) –требуют специального игрового материала. Это наборы для игры в домино, в шашки, в шахматы. Материал для игр на «удачу» усложняется: это разнообразные тематические «лото» (с 8-12 частями), цифровое лото, «гусек» с большим полем (до 50 ходов) и игральным кубиком до 6 очков (примерное тематическое содержание игровых наборов см. в разделе «Материалы и оборудование для познавательно-исследовательской деятельности»). Усложняются и материалы для игры с правилами на ловкость. Это летающие колпачки, мишень с дротиками и т.п. материалы, требующие более развитой ручной моторики и глазомера. Частично эти материалы совпадают с материалами для двигательной активности (см. соответствующий раздел).</p>
---	---	--

<p>игровых «миров» в режиссерской игре (со-вместной и индивидуальной). Целесообразно предоставить детям несколько универсальных (многотемных) макетов, позволяющих реализовать широкий спектр игровых интересов: кукольный дом, замок (крепость), ландшафтные макеты (моделирующие городской и природный ландшафт). Также необходимы для построения игровых «миров» мелкие маркеры разной степени готовности (различного рода строения – гаражи, бензозаправочные станции, фермы, соразмерные мелким фигуркам-персонажам, строительные наборы специального назначения для возведения сборных замка, крепости, домиков и пр.).</p> <p>Второе направление – изменение крупных прототипических маркеров в сторону все большей условности. Они теряют определенную тематически-смысловую нагрузку и приближаются к крупным полифункциональным предметам, как бы смыкаются с ними. Например, складная многочастная рама (ширма), которая по прихоти детей может обозначить контур корабля или самолета, или автомобиля (как и набор крупных набивных модулей, из которых может быть сооружено все, что угодно). В пределе, мы имеем дело в этом направлении уже не с игрушками как таковыми (т.е. предметами, специально предназначенными для игры), а с любым крупным подсобным материалом (диванные подушки, перевернутые стулья, стол со спущенной скатертью, который становится «пещерой», и пр.).</p> <p>Крупные условные маркеры особенно ценны для поддержки совместной сюжетной игры старших дошкольников.</p> <p>Игрушки-персонажи в старшем дошкольном возрасте (5 -7 лет) выступают в двух видах: с одной стороны, они меняются в направлении еще большей реалистичности, стремясь к ее</p>	<p>переносными (чтобы играть на столе, на полу, в любом удобном месте). Тематические наборы мелких фигурок-персонажей целесообразно размещать в коробках, поблизости от макетов (так, чтобы универсальный макет мог быть легко и быстро «населен», по желанию играющих).</p> <p>«Полные» сюжетобразующие наборы – макеты типа «лего» (замок, кукольный дом с персонажами и детальным мелким антуражем) могут быть предоставлены детям, но надо иметь в виду, что они в меньшей мере способствуют развращению творческой игры, нежели универсальные макеты, которые «насекаются» и достраиваются по собственным замыслам детей.</p>	
---	--	--

крайнему полюсу, с другой стороны, большое значение приобретают крайне условные игрушки. И те, и другие уменьшаются в размерах, т.е. по этому параметру они приближаются к полюсу максимальной условности. Необходимость реалистичной игрушки-персонажа обусловлена предпочтениями детей, которые стремятся организовать свой игровой «мир» как настоящий. Большую ценность для ребенка приобретает не отдельная игрушка-персонаж, а персонаж в наборе с предметами оперирования и маркерами пространства («наполненный» макет) или наборы из нескольких персонажей, относящихся к общему смысловому контексту. Такого рода наборы позволяют ребенку не просто осуществлять условные игровые действия или их цепочки, реализовывать ту или иную роль, но строить свой игровой мир и управлять им, т.е. выступать в качестве творца (в режиссерской игре).

Стремление к реалистичности проявляется у девочек в желании иметь небольшого размера куклу (кукол) с «прикладом» – разнообразной одеждой, подходящим по размерам реалистическим антуражем (этот спрос уловлен современной зарубежной промышленностью, но доведен до недетского гротеска в виде куклы Барби и ее мира). Те же предпочтения проявляются и у мальчиков в традиционном увлечении наборами солдатиков, ковбоев, рыцарей, туземных воинов, роботов и пр., выполненными в реалистической манере (с правдоподобными деталями этнографического, исторического или футурологического характера). Отвечают детским потребностям и наборы реалистических животных (мелких по размеру): домашние и дикие животные, доисторические животные – динозавры и пр., позволяющие ребенку «творить» более разнообразные миры в игре,

проникая в реальность и расширяя ее исторические и географические рамки для себя.

Как уже указывалось, в старшем дошкольном возрасте, несмотря на стремление самих детей к реалистичности в игрушке, разнообразие игровых тем и активность воображения стимулируются в большей степени условными игрушками. Это относится и к игрушкам-персонажам.

В этом возрасте для игры полезны мелкие игрушки-персонажи крайней степени условности, так сказать, суперусловные, которые могут обслужить любую задуманную ребенком тему игры. Это человеческие фигурки размером 5-6 см, с условным телом (конусом или цилиндром) и головой с намеченными в общем виде чертами лица. Ребенок может приписать им любые роли (ведь предусмотреть все многообразие интересующих детей ролей и предоставить для этого реалистические игрушки не представляется возможным). Такого рода игрушки служат опорой для игры как мальчиков, так и девочек. Данные в наборе, они часто используются ребенком для разыгрывания разного рода семейных коллизий (моделирования семейных конфликтов и изживания их, построения идеальных на его вкус отношений и пр.). Для реализации семейной тематики достаточно, например, набора из четырех условных человечков, намекающих на возможных членов семьи. Ребенок, приписав таким фигуркам привлекающие его роли, может подбирать остальной антураж для игры из уже имеющихся мелких игрушек или мелких полифункциональных предметов (палочек, катушек, коробочек и пр.).

Полифункциональные материалы для данного возраста остаются примерно такими же, как и в средней группе.

Предметная среда для продуктивной деятельности вторая младшая группа

Дети трех лет уже могут на короткое время сдерживать свои действия и желания. Однако по-прежнему легко возбуждаются и утомляются. Однообразие обстановки, отсутствие условий, пособий и оборудования для активной продуктивной деятельности детей часто является причиной нарушений возбудимости их нервной системы.

Появление у детей целенаправленной деятельности⁹ позволяет им проявлять особую активность в продуктивной деятельности. Действуя с изобразительными материалами или конструируя, ребенок ощущает себя «созидателем», способным ставить множество целей. А для этого детям необходимо много разнообразных материалов и оборудования.

Но дети стали старше и уже понимают разницу между успешной и неуспешной деятельностью. Их уже не устраивает просто результат, а нужен результат с определенными качествами.

Так как в основном жизнь и деятельность ребенка 3-4 лет связана с игрой, то и требования к результату определяются, прежде всего, возможностью использования созданного продукта в играх: конструкции и поделки должны быть прочными, надежными и позволяющими играть с ними.

Благодаря этому в процессе конструирования ребенок получает значительно более полные представления о различных свойствах деталей конструктора. Так, например, начиная возводить какую-либо постройку, ребенок на опыте убеждается, что одни детали устойчивы, как бы их ни поставили, а другие устойчивы лишь в определенном положении. Ребенок накладывает одни детали на другие и видит, что различные сочетания их в постройке обуславливают ее различную прочность. Трудно создать прочную постройку из одних пластин, но, определенным образом сочетая кубики и пластины, можно сделать прочный домик. Но, для того чтобы ребенок смог сам сделать соответствующие выводы, педагогу нужно обеспечить его разнообразными материалами. Кроме того, процесс обучения конструированию в младшей группе существенно отличается от занятий в остальных группах. Каждую тему педагог должен осваивать с детьми постепенно, предлагая им для построек целый ряд усложняющихся объектов, а затем перевести детей от подражательной деятельности к творческой. Для этого требуется значительное количество материала. В этом возрасте детям уже необходим строительный материал для коллективных игр. С этой целью могут использоваться наборы мелких и средних деталей, а также крупных, соответствующих росту детей.

Все элементы строительного набора должны быть соразмерны исходному кубу и даваться в двух размерах (большие и маленькие): куб, кирпичик, призма, сфера, полусфера, цилиндр и т.п. Для того чтобы происходило развитие ребенка в рисовании, педагогу необходимо позаботиться об увеличении количества цветов в изобразительных материалах, которыми будут пользоваться. Так, например, дети четвертого года при создании образа широко используют цвет. И для того, чтобы дети могли выразить свое эмоциональное отношение к образу, они должны иметь возможность широкого выбора различных цветов среди имеющихся у них красок, карандашей, фломастеров.

Размещение материала

Все материалы для продуктивной деятельности должны быть доступны детям. Материалы и пособия для изобразительной деятельности ежедневно, после вечернего приема пищи, размещаются на столах, которые имеются в группе. В рабочем состоянии все материалы, пособия, оборудование и незаконченные детские работы сохраняются до завтрака следующего дня.

Постройки детей из строительного материала и конструкции сохраняются до тех пор, пока не будут разрушены или разобраны самими детьми. Рисунками и поделками дети имеют право распорядиться сами – забрать домой или использовать в игре, поместить на выставку. Все материалы и пособия должны иметь постоянное место.

Малыши не умеют взаимодействовать и предпочитают игры рядом, но не вместе, поэтому надо размещать строительный материал в нескольких местах группы.

Напольный строительный материал требует много места, поэтому его лучше поместить отдельно на низко расположенных навесных полках и рядом постелить ковер, дорожку.

Мелкий строительный материал можно насыпать в корзины, ящики или коробки.

Конструкторы размещаются на столах в открытых коробках и деревянных ящиках. По окончании работы надо побуждать детей к совместной уборке материала, раскладывая его по цвету и форме

Средняя группа	
<p>Период жизни ребенка от 4 до 5 лет характеризуется дальнейшим развитием продуктивной деятельности.</p> <p>Если до четырех лет ребенок ставил и реализовывал отдельные цели, то на пятом году детям становится доступно в течение длительного времени разрабатывать уже систему взаимосвязанных целей. Исходная цель деятельности пополняется, развертывается, из нее вытекает новая цель и постепенно образуется цепочка взаимосвязанных целей. Это значительно обогащает детскую конструктивную и продуктивную практическую деятельность, все время поддерживает к ней интерес, способствует появлению новых игровых и творческих планов.</p> <p>Поэтому работой со строительными и конструктивными материалами увлекается большинство детей. Следовательно, требуется больше строительного материала и конструкторов.</p> <p>Развертывание и реализация новых целей требуют от детей более развитых и разнообразных навыков и умений. В связи с этим потребуются новые материалы и инструменты. Дети активно работают с ножницами по созданию коллажей, используют в своей работе по конструированию природные и бросовые материалы и т.п. При этом у детей данного возраста четко выражена направленность на получение качественного результата. Ребенок может оценить его, соотнести с образцом, заметить недостатки, усовершенствовать.</p> <p>Рисунки, пластические работы детей четырех лет специалисты уже относят к первой стадии изобразительного этапа. Их отличает примитивная выразительность, которая связана как с особенностями восприятия, так и с умелостью ребенка.</p> <p>Представления детей о предмете во многом отличаются от самого предмета и отражают не все его качества, а лишь отдельные стороны, иногда те, которые произвели на ребенка наибольшее впечатление. И эти представления постоянно меняются, преобразуются и обобщаются. Поэтому дети воспроизводят в рисунке не то, что они видели, а то, что они себе представляли, воображали и для этого они могут использовать разнообразные изобразительные материалы.</p> <p>При этом для ребенка не имеет значения качество раскраски созданного им изображения. Вместе с тем, детей надо учить технике закрашивания. Это можно сделать не только при закрашивании рисунка, выполненного самостоятельно, но и при использовании специальных трафаретов, альбомов. Поэтому, начиная со средней группы, мы вводим в перечень эти пособия. Для этого в работе с детьми по изобразительной деятельности на занятиях и в свободной деятельности должны быть широко представлены изобразительные и пластические материалы (сангина, соусы, угольный карандаш, цветной пат, соленое тесто и т. и.)</p> <p>Проведенные психолого-педагогические исследования свидетельствуют о больших возможностях детей 4-5 лет в работе с цветом:</p> <ul style="list-style-type: none"> –к четырем годам у ребенка достаточно хорошо сформирован зрительный анализатор, и дети способны различать разнообразные цвета и оттенки и знать их названия; –в этом возрасте наиболее ярко проявляется способность к 	<p>Размещение материала</p> <p>Строительный материал для свободной самостоятельной деятельности хранится в коробках, в которых он приобретен.</p> <p>Мелкие игрушки для игр со строительным материалом уже можно не расставлять на полках, а тоже убрать в коробки.</p> <p>Крупный строительный материал хранят в шкафах, на подвесных полках (в открытом виде).</p> <p>Обучение детей на занятиях рисованием и в процессе ежедневной, свободной деятельности желательно осуществлять за столами, которые поставлены в круг или буквой «П». За столами должно быть предусмотрено место и для воспитателя.</p> <p>Мы считаем, что такая подготовка рабочих мест отвечает особенностям возраста. Дети 4-5 лет еще остро нуждаются в своевременном участии взрослого (поддержка, помощь, совет). А школьный тип расстановки мебели психологически разъединяет детей друг с другом и ставит педагога в позицию учителя, а не доброго наставника, готового в любую минуту прийти на помощь ребенку.</p> <p>Столы накрываются клеенками, на них размещаются все имеющиеся ножницы, клей ПВА, бумага (белая, цветная, в клетку, в линейку, оберточная и т. и.). В начале года вместе с родителями дети изготавливают сумочку-пенал (на молнии, кнопках и т.п.). Эти сумочки раздаются детям, а кисти маркируются родителями.</p> <p>Баночки для промывания кистей (большая (0,5 л) –для промывания «по-черному» и маленькая (0,25 л) –для ополаскивания) могут быть</p>

<p>цветоощущению; —дети в состоянии выражать с помощью цвета свое отношение к предметам и осознанно использовать цвет при создании эмоционально значимых для них образов. Очевидно, что способность воспринимать цвет имеет для ребенка этого возраста большое практическое значение. Благодаря цвету даже самые несовершенные работы преобразуются, и дети испытывают радость и чувство удовлетворения от своего труда. Но для этого требуется специальное оборудование и материалы (палитры, большое количество белил и т.п.). Таким образом, очевидно, что изменения в общем, психическом развитии ребенка на пятом году жизни и учет специфических особенностей конструктивной и изобразительной деятельности детей требуют внесения изменений в материалы и оборудование для продуктивной деятельности</p>	<p>общими и вместе с наборами гуаши храниться в нижней части шкафа воспитателя, чтобы по окончании занятий дети могли убирать их на место. Наши наблюдения показали, что такой подход к хранению и использованию изобразительных материалов оказался чрезвычайно полезным, так как способствует организованности и формированию у каждого ребенка бережного отношения к материалам и чувства личной ответственности за их состояние. Детские работы вначале демонстрируются на стенде в группе, а после полного высыхания попадают в распоряжение детей. Они могут хранить их в индивидуальных папках, забрать домой или оставить в группе. На занятиях аппликацией применяется традиционное оборудование (клеенки, клей, кисти, тряпочки и др.). Наряду с цветной бумагой мы рекомендуем использовать кусочки подкрахмаленной ткани, фантики, другой материал. В работе с детьми от четырех до пяти лет может применяться клей ПВА. Желательно разлить его во флакончики из-под лака для ногтей и пользоваться кисточкой, которая там имеется.</p>
<p>Старшая и подготовительная группы</p>	
<p>Как уже ранее отмечалось, в возрасте от 3 до 5 лет потребности ребенка в получении продукта собственной деятельности могли быть реализованы только благодаря игре-экспериментированию с материалами и инструментами. В старшем дошкольном возрасте активное стремление ребенка к целенаправленной продуктивной деятельности получает свое реальное воплощение: ребенок не только готов, но и может поставить четкую цель, сделать что-то реальное и добиться результата. При этом получение результата становится для ребенка критерием, на основании которого он может судить сам о себе, о своих возможностях. Если результат его работы успешен, ребенок начинает верить в себя, в свои силы и уверенно берется за другую, более сложную работу. Для создания психологических основ трудовой деятельности</p>	<p>Размещение материала Педагогическая работа с детьми старшего дошкольного возраста организуется по 2-м основным направлениям: —создание условий в группе для самостоятельной работы; —факультативная, кружковая работа с детьми. Создание условий для самостоятельной работы включает: наличие различных материалов, удобное их расположение, работы с</p>

чрезвычайно важно формировать у детей данного возраста позицию созидателя, это возможно лишь при условии достижения ими практических результатов в своей деятельности. Поэтому задача педагога на данном возрастном этапе – отбор соответствующего содержания для практической деятельности. Детям должна быть предложена простая по способам выполнения работа, дающая практический продукт. Пусть труд ребенка будет небольшим, но настоящим; результата примитивным, но нужным для ребенка и используемый им в своих целях. Так, в конструировании желательнее, наряду с крупными деталями крупногабаритных конструкторов, иметь их копии в значительно уменьшенном виде. Наличие маленьких копий позволит детям с наименьшими затратами сил и времени реализовать свой замысел вначале на уменьшенной модели, а затем воплотить его в крупногабаритной конструкции.

Наличие сомасштабных деталей в крупногабаритных конструкторах существенно влияет на развитие у детей пространственных представлений и их образного мышления.

Благодаря конструированию из крупных модулей дети имеют возможность осваивать как плоскостное, так и объемное пространство. В процессе работы с ними ребенок ощущает объем, вес, осознает, насколько его конструкция устойчива. У него задействованы мелкие и крупные мышцы тела, что способствует развитию его сенсорной сферы, координации движений.

Отбор подобного содержания продуктивной деятельности детей представляет в условиях детского сада определенные сложности для педагога. Так, различные виды труда, приемлемые для детей и дающие практический результат, требуют для своей организации специального оборудования, инструментов, создания условий для занятий ими, наличия необходимых навыков у педагога и т.п. К ним относятся, например, такие, как работа с деревом, выжигание по дереву и т.д. Кроме того, многие виды трудовой деятельности, которые в условиях дома, семьи разумны и уместны, в детском саду сложны по организации и нерезультативны, так как организация данной работы в коллективе детей требует больших затрат сил воспитателя и практически не дает результата.

Поэтому отбор содержания трудовой практической деятельности проводится каждым педагогом для детей своей группы с учетом:

–наличия условий для определенной работы или возможности их создания (так, для работы с деревом нужны специальные столы, набор инструментов, навыки работы у педагога или специалиста);

–интересов детей (девочек и мальчиков, а также отдельных детей в этих подгруппах интересуют разные виды практической деятельности); уровня овладения детьми различными навыками для работы с разными материалами и инструментами;

–обязательного получения в ходе работы практического, полезного продукта, который используется самим ребенком.

К практическим, реальным продуктам можно отнести следующие:

–изделия, используемые детьми в жизни для себя (салфетки для еды, сумочки для носовых платков, шарф, пояс и т.п.);

–изделия, используемые детьми в играх и других видах деятельности, например, учебной (одежда для кукол, пенал и т.п.);

изделия, сделанные ребенком для использования другими людьми (очечник в подарок бабушке, разделочная доска для нарезки хлеба, прихватки в подарок маме и т.п.).

Особый интерес для мальчиков старшего дошкольного возраста

бумагой, место, оборудованное для шитья, стол-верстак для работы с деревом), подготовка необходимых инструментов, соответствующих размеру детской руки. Это, прежде всего, относится к молоткам, стамескам, ножам, ножницам и т.п. Они должны быть настоящими, со всеми рабочими качествами, чтобы ими можно было что-то действительно делать, а не имитировать труд. Плохой инструмент, не дает возможности ребенку получить результат и приносит только разочарование и раздражение. Все острые предметы (иглы, ножницы, ножи, крючки) должны убираться в закрывающиеся ящики. Во время работы детей с ними необходимо особое внимание педагога, обеспечение определенной техники безопасности. Так, если сформировать у детей правильный навык шитья – иголка идет вверх и от себя – можно предоставить детям больше самостоятельности при работе с иглой. Дети данного возраста предпочитают чаще работать индивидуально, поэтому мест для занятий должно быть предусмотрено в 1,5 раза больше, чем количества детей в группе. Рабочие места для детей, занятых практической, продуктивной деятельностью должны быть хорошо освещены (находиться около окна или обеспечены дополнительными местным освещением). Для развития творчества детей в самостоятельной работе необходимо позаботиться о подборе различных образов: картинок, рисунков с изображением поделок, игрушек, вариантов оформления изделий, выкроек кукольной одежды, готовых изделий, сшитых или связанных взрослым, схем с изображением

представляют игрушки, поделки, которые они могут смастерить из дерева.

Очевидно, что для того, чтобы в процессе конструирования из бумаги и природного материала у детей развивался вкус, необходимо обеспечить подбор бумаги, природного материала по цвету, фактуре.

В процессе создания изображения старшие дошкольники не только передают окружающую их действительность и выражают свое эмоциональное отношение к ней.

Основными средствами для выражения отношения к изображаемому для ребенка служат линия и цвет. А в качестве специальных выразительных средств ребенок использует орнамент и симметричные построения, гиперболизацию или преуменьшение отдельных предметов, композицию. Но для того, чтобы так действовать, ребенку нужны соответствующие изобразительные материалы.

Специалисты обращают внимание взрослых на необходимость давать детям для их художественной деятельности материал хорошего качества, широко использовать цветную бумагу.

Именно поэтому в предлагаемый перечень включены в большом количестве и разнообразии изобразительные материалы.

В старшем дошкольном возрасте дети ищут выразительные средства не только в своей собственной деятельности.

В процессе восприятия произведений изобразительного искусства они овладевают выразительными средствами различных художественных направлений.

последовательности работы для изготовления разных поделок и т.п. Это дает детям возможность почерпнуть новые идеи для своей продуктивной деятельности, а также продолжить овладение умением работать по образцу, без которого невозможна трудовая деятельность. На верхней полке шкафа выделяется место для периодически меняющихся выставок (народное искусство, детские поделки, работы школьников, родителей, воспитателей и др.).

На следующей помещаются материалы и оборудование для работы с бумагой и картоном (различные виды бумаги и картона, выкройки, краски, кисти, клей крахмальный, казеиновый, ПВА, карандаши, салфетки, ножницы и др.). Затем – все для работы с использованным материалом (различные коробки из-под пищевых продуктов, парфюмерии, шпагат, проволока в полихлорвиниловой оболочке, поролон, пенопласт и др.). Далее на полке располагается все необходимое для шитья (только в подготовительных к школе группах): одна-две швейные детские машинки; коробка с набором ниток, пуговиц, тесьмы, резинки; коробка с кусками различных видов тканей; альбом с образцами тканей; выкройки; шаблоны и др.

Для работы с деревом в группе может быть оборудован уголок труда или выделено специальное помещение. Для конструирования в старших группах специального места не выделяют, а используют те же столы, за которыми дети занимаются, или любые свободные. Мелкий строительный материал хранят в коробках. Крупный – убирают в закрытые шкафы и стеллажи.

Пластины, как для настольного,

	так и для напольного строительного материала находятся здесь же. Мелкий материал складывают в коробки
Предметная среда для познавательной-исследовательской деятельности	
<p>Вторая младшая группа</p> <p>В возрасте 3 лет исследовательские действия ребенка встроены в предметно-манипулятивную деятельность. Ребенок находится во власти внешней ситуации, его действия зависят от окружающих вещей. Поэтому материалы для познавательной-исследовательской деятельности, в основном, должны быть представлены объектами для исследования в реальном действии, яркими и привлекательными, которые вызывают интерес ребенка. Эти объекты со специально выделенными, как бы подчеркнутыми физическими свойствами (цвет, форма, величина) включают все возможности освоения внешних свойств вещей (в процессе простой группировки с ориентацией на одно из свойств, парного соотнесения и т.п.), а также возможности освоения действий с простыми орудиями, опосредствующими человеческую деятельность. Действия с такими объектами необходимы для сенсорного развития и развития наглядно-действенного мышления, координации руки и глаза, развития моторики. К таким объектам относятся наборы объемных геометрических тел, различающихся по цвету (основные цвета) и величине (контрастные размеры), доски-вкладыши с основными формами (круг, квадрат, треугольник), крупные цветные мозаики, пирамидки, стержни для нанизывания колец, шнуровки, молоточки для вбивания втулок и т.п. В число объектов для исследования полезно также включить несколько игрушек-забав с простой однозначной зависимостью эффекта (светового, звукового, двигательного) от производимого действия. Большое поле для исследования в действии открывает оборудование для игры с песком и водой, которым, по возможности, следует оснастить групповое помещение. Для детей данного возраста необходимы также простые материалы, относящиеся к типу образно-символических, позволяющие расширять круг представлений ребенка, развивать речь, продвигаящие ребенка на уровень образной репрезентации мира. Это наборы картинок с изображениями простых геометрических форм, бытовых предметов, животных, растений и плодов, разрезные (складные) кубики и картинки (из 2 -4 элементов), парные картинки для сравнения, простые сюжетные картинки, серии картинок (истории в картинках) с последовательностью из 2-3 событий или бытовых действий и т.п. Этот материал стимулирует исследование и упорядочение в виде простых группировок (по сенсорным свойствам и по смыслу изображенных предметов), установление простых отношений между элементами (целое –части) и временных отношений (сначала –потом). Для расширения круга представлений и простой группировки могут использоваться и разнообразные образные игрушки –объемные и плоскостные фигурки животных, наборы муляжей фруктов и овощей и т.п. (см. в разделе «Материалы для игровой деятельности»). Размещение материала для познавательной-исследовательской деятельности должно быть мозаичным, в нескольких спокойных местах группового помещения, чтобы дети не мешали друг другу. Часть</p>	<p>Средняя группа</p> <p>В возрасте 4-5 лет деятельности ребенка дифференцируются, действия начинают определяться словесно выраженным замыслом, речь все больше выступает в своей планирующей функции; ребенок постепенно освобождается от ситуативной связанности. Исследовательские действия присутствуют во всех видах его деятельности (игровой, продуктивной) как начальная ориентировка в любом новом материале. Вместе с тем, начинает вычлняться и познавательная-исследовательская деятельность как таковая, со специфическим мотивом –понять, узнать, попробовать достичь определенного эффекта при воздействии на объект. Интерес детей к материалам с «изолированными» сенсорными свойствами в значительной мере угасает. Исследование тонких сенсорных дифференцировок, анализ соотношения целого и частей (ан литическое восприятие), освоение новых орудийных действий в известной степени включаются как ориентировочная часть в уже сложившиеся продуктивную (изобразительную и конструктивную), игровую, бытовую деятельности ребенка, более осмысленные и привлекательные для него, нежели простые упражнения с сенсорными (дидактическими) материалами. Поэтому для формирования и поддержки познавательной-исследовательской деятельности детей данного возраста, в</p>

объектов для исследования в действии может быть стационарно расположена на специальном дидактическом столе (или паре обычных столиков, приспособленных для этой цели). Остальные объекты для исследования и образно-символический материал воспитатель располагает в поле зрения детей непосредственно перед началом их свободной деятельности. Целесообразно разделить весь материал на несколько функционально равнозначных комплектов и периодически в течение года менять их, чтобы вызывать волны интереса детей к новым или немного «подзабытым» материалам. Дети 3-4 лет могут открывать новые возможности действия с ними, их группировки, упорядочения, соотнесения элементов и целого.

Объекты для исследования в действии содержат в себе возможности более тонкой дифференцировки внешних свойств (цвета, формы, величины), позволяя ребенку осваивать общепринятые представления о свойствах вещей и их отношениях (сенсорные эталоны). Это наборы для группировки и сериации с более широким диапазоном геометрических форм (до пяти форм), цветов (до 6 -8), более сложными отношениями величин (сериационные ряды из 3 -5 элементов). Усложняются и объекты для ориентировки в соотношении частей и целого (доски-вкладыши с составными формами –из 2-3 частей, простые объекты-головоломки –сборно-разборные игрушки из нескольких элементов и т.п.). При этом элементы, из которых составляется целое, должны быть очевидны, открыты для восприятия ребенка. Усложняется по содержанию и образно-символический материал, расширяется его диапазон как по тематике, так и по охвату репрезентированных в каждой теме предметов и явлений. Этот тип материала представлен большим разнообразием наборов картинок для группировки (с геометрическими формами разного цвета, величины и с изображениями различных реальных предметов окружения, до 4 -6 каждой группы), сюжетными картинками, сериями картинок для выстраивания последовательностей событий (до 3-4), простыми парными картинками и парными картинками типа «лото», разрезными картинками (из 4 -6 элементов) и т.п. Полезны также наборы карточек, дающих возможность группировки по 2-3 признакам-основаниям последовательно (например, по назначению предметов, затем те же карточки –по цвету и т. д.). Образно-символический материал расширяет круг представлений ребенка, стимулирует развитие речи, способствует поиску и установлению признаков сходства и различия, пространственных отношений (целое-части) и временных отношений. Размещение материала для познавательно-исследовательской деятельности должно быть мозаичным, в нескольких спокойных местах группового помещения, чтобы дети не мешали друг другу. Часть объектов для исследования в действии может быть стационарно расположена на специальном дидактическом столе (или паре обычных столиков, приспособленных для этой цели). Остальные объекты для исследования и образно-символический материал воспитатель располагает в поле зрения детей непосредственно перед началом их свободной деятельности. Целесообразно разделить весь материал на несколько функционально равнозначных комплектов и периодически в течение года менять их, чтобы вызывать волны интереса детей к новым или немного «подзабытым» материалам.

отличие от младших групп, необходим несколько иной материал. Среди объектов для исследования в действии все большее место должны занимать объекты с сочетанием свойств-параметров или элементов целого, стимулирующие развитие аналитического восприятия (например, объекты для группировки и сериации по двум признакам одновременно, объекты для группировки с последовательным перебором двух-трех признаков, доски-вкладыши с составными формами, геометрические мозаики с графическими образцами и т.п.). Усиливается значение объектов-«головоломок» в широком понимании этого слова, несущих в себе познавательно-исследовательскую задачу (как это устроено, что надо сделать, чтобы достичь какого-то эффекта, как разобрать и снова собрать эту вещь), стимулирующих предварительное рассуждение, анализ целого и его элементов, действия по преобразованию объекта с поиском причинно-следственных отношений и комбинаторных связей. Объекты-«головоломки» могут представлять собой совершенно искусственные объекты (сборные кубы, шары, проблемные ящики и т.п.), но отчасти они создают общее поле материалов с игровой и продуктивной деятельностью, пересекаясь с ними (игрушки-трансформеры, сборно-разборные игрушки, конструктивные модули и пр.). Образно-символический материал расширяется по тематике и усложняется по содержанию репрезентированных в нем предметов и явлений окружающего мира, а также усложняется в направлении более сложных «комплексных»

оснований классификации предметов и явлений. Это разнообразные наборы картинок для классификации, парного сравнения, включения недостающего элемента в класс, сюжетные картинки, серии сюжетных картинок для выстраивания событийных последовательностей (до 4 -6) и т.п. При этом карточки могут быть обычными (допускающими многовариантные решения) или с замковым соединением типа паззлов, обеспечивающим проверку правильности решения. Для развития аналитического восприятия полезны разрезные картинки и кубики (из 6 -8 элементов). Для введения в жизнь детей наглядно-графических моделей как важного культурного средства познавательной деятельности полезны материалы типа «лото» с сопоставлением реалистических и схематических изображений разнообразных предметов, а также разного рода «графические головоломки» (разнообразные графические лабиринты, схемы маршрутов персонажей и т.п.). Такие материалы могут существовать в виде отдельных бланков, буклетов, а также в виде настольно-печатных «развивающих» игр (для индивидуального и группового использования). Естественным образом наглядно-графические модели в виде условного плана-маршрута входят в жизнь детей через игру с правилами «гусек», которая осваивается на пятом году жизни. В этом материал для познавательно-исследовательской деятельности пересекается с игровым материалом. В средней группе должен появиться нормативно-знаковый материал в виде кубиков с буквами и цифрами, наборов картинок с изображениями букв и

предметов, цифр и предметов и т.п. Этот материал, свободно исследуемый детьми, вводит их, пока еще внешне, на уровне графических образцов, в нормативно-знаковый мир. Размещение материала должно быть принципиально иным, нежели в младших группах. Для объектов исследования в действии должен быть выделен рабочий стол, вокруг которого могут стоять или сидеть несколько детей (в этом возрасте очень важно обеспечить возможность работы в общем пространстве со сверстниками); рядом следует расположить полку (низкий стеллаж) с соответствующим материалом. Образно-символический и знаковый материалы компактно располагаются в коробках с условными метками-ярлычками на доступных детям полках шкафа, стеллажей. Этот материал дети могут свободно брать и располагаться с ним в удобных, спокойных местах группового помещения (индивидуально или со сверстниками).

Старшая и подготовительная группы

В старшем дошкольном возрасте (5 -7 лет) действия ребенка во все большей мере определяются внутренними целями, замыслами. К концу дошкольного возраста разные виды деятельности отчетливо дифференцируются, одновременно возникают внутренние схемы упорядочения опыта (родовидовые, причинно-следственные, пространственно-временные). Ребенок переходит от внешнего обследования предметов к познанию внутренних связей вещей и явлений, преобразованию предметов с предвосхищением результата, с преднамеренным вызовом определенных эффектов в зависимости от условий действия. Успешность этого движения зависит от разнообразия форм активности ребенка, многообразия материалов, обеспечивающих разные виды его деятельности, в том числе, познавательно-исследовательскую. Как и в предыдущих возрастах, для познавательно-исследовательской деятельности детям необходимы материалы разных типов. При этом объекты для исследования в действии должны включать в себя широкий спектр природных объектов (коллекции минералов, ракушек, плодов растений и т.п.), культурных объектов (простые приборы и механизмы) и искусственных «сложных» объектов, специально разработанных для детского экспериментирования (типа сложных «проблемных» ящиков, различного рода объектов-головоломок со скрытыми от глаза взаимосвязями элементов). Большое место в ряду материалов данного типа должны занимать модели-копии, позволяющие исследовать «механику» действия сложных реальных объектов (действующие модели парусника, подъемного крана-лебедки, ветряной мельницы-вертушки, шлюзов и т.п.), наборы для моделирования тех или иных природных явлений (магнит, преломляющие призмы, светофильтры и т.п.), позволяющие устанавливать причинно-следственные связи, варьировать условия достижения того или иного эффекта. Образно-символический материал должен отражать многообразие природного и рукотворного мира, задавать необходимость сравнения, поиска родовидовых (иерархических) классификационных связей, пространственно-временных отношений, наглядного

моделирования этих связей и отношений. Образно-символический материал предоставляет возможность исследования и выделения существенных признаков предметов и явлений окружающего мира, поиска их места в системе связанных с ними предметов и явлений. Это разного рода картинки для иерархической классификации предметов (установления родовидовых связей), серии картинок по исторической тематике для выстраивания временных рядов (раньше –сейчас) и т.п., позволяющие исследовать и упорядочивать (категоризировать) сложные явления природного и социального мира. Все эти взаимосвязи ребенок легче постигает, если средством их исследования выступают наглядно-графические модели устройства сложных предметов, связей между явлениями природного и социального мира (значение наглядно-графического моделирования для познавательного развития ребенка продемонстрировано в многочисленных исследованиях Л.А.Венгера и др. Поэтому образно-символический материал для данного возраста дополняется, по возможности, условными схематическими изображениями как самих предметов и явлений, так и возможных способов их упорядочения (классификационные таблицы, парные картинки с реалистическими и условными изображениями предметов и явлений, схемы последовательных преобразований, схемы-планы пространственного расположения элементов целого и т.п.). Наглядно-графические модели представляют собой своеобразный мост, перекидывающийся между образно-символическим материалом и объектами для исследования в действии. Последние могут оснащаться графическими образцами, представляющими искомый объект или преобразования с ним в виде поэлементной схемы, расчлененных на элементы или нерасчлененных контурных образцов (для сложных мозаик, геометрических головоломок и т.п.). Частично материалы для преобразований по схеме пересекаются с материалами для конструктивной деятельности. Необходимы детям и инструменты, позволяющие создавать различные «модельные» схематические изображения (циркули, линейки, наборы разнообразных лекал). В арсенале образно-символического материала должны также появиться наглядно-графические модели пространства, являющиеся общекультурной принадлежностью (глобус, географические карты, иллюстрированные планы местности, города и т.п.), общепринятые системы условных графических обозначений (наборы карточек с изображением дорожных знаков, наборы карточек с обозначением погодных явлений и т.п.). Необходимой составляющей образно-символического материала являются также иллюстрированные издания познавательного характера (книги и альбомы), которые расширяют образный мир ребенка и содержат элементы наглядно-графического моделирования (например, детские географические атласы, книги о мире растений и животных с иерархическими родовидовыми классификационными схемами, книги об истории рукотворных предметов, последовательно изменяющихся от простого к сложному и т.п.). Эти материалы могут быть дополнены коллекциями марок, монет, расширяющими кругозор, содержащими большие возможности для классификационного исследования. Нормативно-знаковый материал в жизни детей 5 -7 лет должен занимать существенное место, обеспечивая постепенное вхождение в знаковые системы языка и математики. Это всевозможные азбуки (магнитные, разрезные), и приспособления для работы с ними, цифровые кассы, карточки с изображением количества предметов и цифр и т.п. материалы, которые дети осваивают в своей свободной деятельности и в непринужденном взаимодействии со взрослым (мы не рассматриваем здесь материал для специальных обучающих занятий –это особый вопрос, связанный с конкретными образовательными программами). Размещение материала в группах старшего дошкольного возраста примерно такое же, как в средних группах. Объекты для исследования в действии располагаются в специально выделенном уголке экспериментирования (с рабочим столом на несколько человек и полками или стеллажом). Наборы образно-символического материала помещаются компактно в коробках на открытых полках шкафа, стеллажах. Здесь же находится и иллюстрированная познавательная литература. Нормативно-знаковый материал целесообразно расположить поблизости от магнитной или обычной доски, большого фланелеграфа. Необходимо широко использовать стены группового помещения для размещения больших карт, иллюстрированных таблиц и т.п.

Предметная среда для организации двигательной активности детей

Вторая младшая группа

Дети третьего года жизни очень активны, стараются действовать самостоятельно, совершая большое разнообразие движений с

Размещение физкультурного оборудования

В групповой комнате следует освободить место, соответствующим образом расположить оборудование, предоставив малышам в свободное пользование разные игрушки и пособия, стимулирующие их двигательную

использованием разных пособий (ходьба по скамейке, лазанье и ползание под столом, стульями, прокатывание шарика, мяча, бросание мяча и различных предметов, ходьба по ограниченной опоре с сохранением равновесия и др.). Самостоятельная двигательная активность детей 3 лет связана с обыгрыванием разных предметов и игрушек. Дети тянутся за игрушкой, наклоняются, влезают на куб, прилагают определенные усилия, чтобы достать тот или иной предмет или пособие.

Существенное значение для развития моторики детей имеет возникновение сюжетной игры. Однако, наблюдения показывают, что часто в этих играх малыши двигаются недостаточно. Их игры носят малоподвижный характер, так, все действия с куклой, мишкой, зайчиком и др. выполняются, главным образом, в процессе сидения, стояния или в ходьбе.

Движения ребенка 3-го года жизни еще недостаточно сформированы как произвольные, они часто хаотичны и непреднамеренны. В освоении движений и проявлении своей двигательной активности значительную роль у малышей играет способность действовать по подражанию знакомым образам, взрослому, имитируя животных, птиц, транспорт и т. д. Имитационные движения занимают у детей важное место в их самостоятельной деятельности. Можно наблюдать, как ребенок проявляет свою двигательную активность в играх с образными игрушками. Например, ребенок с зайчиком прыгает, убегает от волка, подлезает под дуги, прячется в туннеле и т. д.

Малыши стараются подражать действиям взрослого, но при этом они не придерживаются точно заданной формы движения. Для них главное многократно самостоятельно повторять движения и действия, при этом ощущая огромную радость.

Значительно увеличивается

активность.

Все пособия должны быть доступны детям, побуждать их делать самим все, что им посильно и интересно. Для этого советуем некоторые мелкие пособия (резиновые кольца, шарики, массажные мячи и т. д.) расположить на подвесной полке так, чтобы ребенок с пола мог их достать. Под полкой следует поставить устойчивый ящик или куб (высотой 10 -15 см), на который ребенок может встать и взять интересующий его предмет. С целью увеличения двигательной активности детей любимые игрушки (зайчик, мишка, лисичка) целесообразно расставлять на крупных пособиях (гимнастической лесенке и т. д.).

Физкультурные пособия важно разместить таким образом, чтобы они способствовали проявлению двигательной активности детей. Так, рядом с кукольным уголком можно поставить игрушки-двигатели (машины, тележки). Крупное физкультурное оборудование требует много места, поэтому его лучше расставить вдоль одной свободной стены.

Для хранения физкультурных пособий в групповых комнатах может быть использована секционная мебель с выдвижными ящиками или тележка «Физкультурный уголок». У детей второй младшей группы быстро падает интерес к одному и тому же пособию, поэтому советуем постоянно его обновлять (перестановка его с одного места на другое, внесение нового пособия и т. д.). Крупное оборудование требует много места, поэтому его лучше расставить вдоль стен.

Мелкое физкультурное оборудование (массажные мячи, шарики, резиновые кольца и др.) следует держать в корзинах или открытых ящиках таким образом, чтобы дети могли им свободно пользоваться

двигательная активность детей 3 лет в процессе игр с использованием физкультурных пособий. Их действия с пособиями достаточно просты, они обычно обыгрывают их. Например, ребенок берет обруч, лежащий на полу, садится в него, представляя, что это домик, затем бежит к лисичке и садится вместе с ней. Потом берет зайку, мишку и пр. и опять кладет их в свой «домик» и т.д. Другой ребенок может использовать обруч в качестве руля автомобиля. Из веревки, скакалки дети могут также соорудить дом (выложить на полу круг), построить заборчик из гимнастических палок, при этом используя такие действия, как перешагивание, подлезание.

Если проанализировать действия ребенка, то можно заметить, что они выполняются в различных комбинациях и пространственно-временных соотношениях (разное направление, скорость, темп и т.д.). Важно педагогу находить рациональное сочетание пособий и движений, не допускать их однообразия. В таких условиях у детей быстро появляется умение переносить уже хорошо знакомые движения в новую обстановку. В процессе руководства двигательной активностью детей следует обращать внимание на то, чем заняты дети, и, в случае необходимости, переключать их с одного вида деятельности на другой. Учитывая быструю утомляемость младших дошкольников от однообразных движений и поз, их неумение регулировать свою двигательную активность, важно постоянно следить за сменой движений и чередованием их с отдыхом. Трехлетние дети любят выполнять поручения взрослых, поэтому чаще надо привлекать малышей к расстановке и уборке пособий.

Двигательная активность детей 4-го года жизни характеризуется достаточно высоким уровнем самостоятельности действий с различными предметами и

физкультурными пособиями (мячом, обручем, резиновыми кольцами и т.д.), так как они уже имеют необходимый двигательный опыт. Движения детей более разнообразны и координированы. У детей на четвертом году жизни формируются элементарные навыки совместной двигательной и игровой деятельности. В самостоятельной деятельности дети начинают все больше использовать разные упражнения в ходьбе, беге, прыжках, бросании и ловле мяча, ползании и лазании. Детям младшего дошкольного возраста свойственна подражательная деятельность. Это объясняется тем, что накопленный ребенком двигательный опыт позволяет ему управлять своими движениями, ориентируясь на образец. Во второй младшей группе сюжеты подвижных игр становятся более разнообразными. Однако основным их содержанием продолжает оставаться воспроизведение действий животных, птиц, движения транспортных средств различных видов, предметной деятельности людей.

Проявляя самостоятельную двигательную активность, дети 4-го года жизни выполняют довольно сложные движения (взбираются на горку и сбегают с нее, подползают под разные предметы и т.д.) и сочетания разных движений (прокатывание мяча по «дорожке» и бег за ним, прыжки вверх, стараясь поймать комара и др.). В связи с увеличивающейся самостоятельностью дети умеют ориентироваться в пространстве, улучшается согласованность их действий в коллективе.

движения транспортных средств различных видов, предметной деятельности людей.

Проявляя самостоятельную двигательную активность, дети 4-го года жизни выполняют довольно сложные движения (взбираются на горку и сбегают с нее, подползают под разные предметы и т.д.) и сочетания разных движений

(прокатывание мяча по «дорожке» и бег за ним, прыжки вверх, стараясь поймать комара и др.). В связи с увеличивающейся самостоятельностью дети умеют ориентироваться в пространстве, улучшается согласованность их действий в коллективе.

К четырем годам дети уже способны самостоятельно объединяться небольшой группой для выполнения игровых упражнений, используя разные пособия и предметы. Однако, большинство детей затрудняется в выборе игр и могут длительное время находиться в «бездеятельном состоянии». Им необходима помощь со стороны педагога.

В самостоятельной двигательной деятельности детей младшего дошкольного возраста можно увидеть игры разной подвижности (с мячом, со скакалкой, с обручем, с сюжетными игрушками). К четырем годам у детей происходит развертывание разных видов детской деятельности, что способствует значительному увеличению двигательной активности за день их пребывания в детском саду.

Одним из средств повышения двигательной активности детей являются двигательные импровизации под музыку. Огромную радость приносят детям такие движения, как притопывание, кружение, различные подскоки. Поэтому чаще следует использовать музыкальное сопровождение в разных видах занятий по физической культуре.

Увеличению двигательной активности малышей способствует благоприятная окружающая обстановка: много свободного места в группе, большое разнообразие предметов и игрушек, непосредственное участие воспитателя в подвижных играх и упражнениях.

Средняя группа

Возрастной период детей от 4 до 5 лет характеризуется дальнейшим

Размещение физкультурного оборудования

В этой возрастной группе необходимо иметь «Физкультурный уголок» – тележку на колесах. В нем находятся короткие

<p>развитием разных форм двигательной активности, которая во многом обусловлена их достаточным запасом умений и навыков, хорошей пространственной ориентировкой, стремлением выполнять движения совместно, небольшими группами. Детям этого возраста интересны наиболее сложные движения и двигательные задания, требующие скорости, ловкости и точности их выполнения.</p> <p>Дети 5-го года жизни владеют в общих чертах всеми видами основных движений. У них возникает большая потребность в двигательных импровизациях под музыку. Растущее двигательное воображение становится в этом возрасте одним из стимулов увеличения двигательной активности детей за счет хорошо освоенных способов действий с разными пособиями. Достаточно высокая двигательная активность детей проявляется в подвижных играх, которые формируют ответственность у них за выполнение правил и достижение определенного результата. Следует добиваться, чтобы дети к концу года самостоятельно организовывали подвижные игры с небольшой группой сверстников. Создание благоприятной окружающей обстановки (организация свободного места для игр, рациональный подбор физкультурного оборудования, поощрение индивидуальных игр с пособиями) остается в средней группе одним из путей повышения двигательной активности детей.</p>	<p>гимнастические палки, геометрические формы, массажные мячи, плоские обручи, кольца. «Физкультурный уголок» располагается в углу комнаты.</p> <p>Такие пособия, как мячи разных размеров, мячи-утяжелители, наборы (серсо, кегли, кольцоброс, шнуры), следует хранить в открытом виде в ящиках, которые располагаются вдоль стены. Гимнастические модули и мячи важно расположить у стен, где нет батарей.</p> <p>В средней группе хорошо иметь деревянную стенку (высота 150 см) для формирования правильной осанки, расположенную возле входной двери группы.</p> <p>С целью развития интереса у детей к разным видам упражнений с использованием пособий следует некоторые предметы и пособия хранить в кладовой комнате, что позволяет обновлять материал в группе.</p>
<p>Старшая и подготовительная группы</p> <p>Старший дошкольный возраст является наиболее важным периодом для формирования двигательной активности. Дети 5 -7 лет активны, умело пользуются своим двигательным аппаратом. Движения их достаточно координированы и точны. Двигательная активность</p>	<p>Размещение физкультурного оборудования</p> <p>Основной набор оборудования и пособий находится в физкультурном зале, так как разные виды занятий по физической культуре в основном проводятся в нем.</p> <p>Оборудование для спортивных игр желательно хранить в секционном шкафу или в закрытых ящиках.</p> <p>Обручи, скакалки, шнуры советуем разместить на крюках одной свободной стены в группе.</p> <p>Физкультурное оборудование располагается в группе так, чтобы дети могли свободно подходить к нему и пользоваться им.</p>

становится все более целенаправленной и зависимой от эмоционального состояния детей и от мотивов, которыми они руководствуются в своей деятельности. Самостоятельность, уверенность в себе, чувство удовлетворения являются хорошим стимулом для развития целенаправленной двигательной активности.

Старшие дошкольники овладевают сложными видами движений и способами выполнения, а также некоторыми элементами техники. Они способны получать удовлетворение в результате успешного достижения цели и преодоления трудностей. Детям этого возраста свойственен широкий круг специальных знаний, умение анализировать свои действия, изменять и перестраивать их в зависимости от ситуации.

Для старших дошкольников необходимо создавать вариативные усложненные условия для выполнения разных видов физических упражнений с использованием пособий. Преодолевая полосу препятствий, (составленную из разных пособий, дети вынуждены применять свои двигательные умения и навыки и проявлять находчивость, решительность, смелость и самостоятельность.

На шестом году жизни у детей появляется интерес к подвижным играм и упражнениям спортивного характера (баскетбол, бадминтон, теннис, ходьба на лыжах, езда на велосипеде). Дети уже способны решать двигательные задачи, подчиняясь определенным правилам и применять разученные ранее движения в соответствии с игровыми ситуациями.

3.3. Материально-техническое обеспечение образовательной программы, обеспеченность методическими материалами и средствами обучения и воспитания

Вид помещения	Основное предназначение	Оснащение
---------------	-------------------------	-----------

Предметно-развивающая среда

Музыкальный зал	<ul style="list-style-type: none"> <input type="checkbox"/> Образовательная деятельность <input type="checkbox"/> Утренняя гимнастика <input type="checkbox"/> Спортивные и музыкальные досуги <input type="checkbox"/> Праздники 	<ul style="list-style-type: none"> <input type="checkbox"/> Цифровое фортепиано, синтезатор <input type="checkbox"/> Музыкальный центр <input type="checkbox"/> Микрофонная радиосистема, вокальный динамический микрофон <input type="checkbox"/> Мультимедиа проектор <input type="checkbox"/> Экран <input type="checkbox"/> Детские музыкальные инструменты
	<ul style="list-style-type: none"> <input type="checkbox"/> Театрализованные представления <input type="checkbox"/> Родительские собрания и прочие мероприятия для родителей <input type="checkbox"/> Встречи с социальными партнерами. 	<ul style="list-style-type: none"> <input type="checkbox"/> Наглядно-демонстрационный материал <input type="checkbox"/> Атрибуты для игр и музыкально-исполнительской деятельности <input type="checkbox"/> Музыкально-дидактические игры <input type="checkbox"/> Театральные костюмы <input type="checkbox"/> Шкаф для пособий
Физкультурный зал	<ul style="list-style-type: none"> <input type="checkbox"/> Физкультурная образовательная деятельность <ul style="list-style-type: none"> <input type="checkbox"/> Утренняя гимнастика <input type="checkbox"/> Спортивные развлечения и досуги <input type="checkbox"/> Праздники <input type="checkbox"/> Свободная двигательная деятельность <input type="checkbox"/> Индивидуально-коррекционная работа 	<ul style="list-style-type: none"> <input type="checkbox"/> Стенка гимнастическая <input type="checkbox"/> Скамья гимнастическая <input type="checkbox"/> Тренажеры детские механические <input type="checkbox"/> Мягкие модули <input type="checkbox"/> Маты <input type="checkbox"/> Дуги для подлезания <input type="checkbox"/> Коврики массажные <input type="checkbox"/> Мячи 3-х размеров <input type="checkbox"/> Скакалки <input type="checkbox"/> Обручи <input type="checkbox"/> Гимнастические палки <input type="checkbox"/> Кольцо баскетбольное <input type="checkbox"/> Сетка волейбольная <input type="checkbox"/> Канат для перетягивания <input type="checkbox"/> Атрибуты для подвижных игр <input type="checkbox"/> Цифровое фортепиано <input type="checkbox"/> Музыкальный центр
Медицинский кабинет	<ul style="list-style-type: none"> <input type="checkbox"/> Осмотр детей, консультации медсестры, врачей <input type="checkbox"/> Консультативно-просветительская работа с родителями и сотрудниками ДОУ 	<ul style="list-style-type: none"> <input type="checkbox"/> Медицинский кабинет <input type="checkbox"/> Процедурный кабинет

Вид помещения	Основное предназначение	Оснащение
---------------	-------------------------	-----------

Предметно- развивающая среда		
Центр безопасности дорожного движения	<input type="checkbox"/> Обучение детей правилам безопасного поведения на улицах и дорогах города	<input type="checkbox"/> Настольный четырехсторонний перекресток <input type="checkbox"/> Магнитно-маркерная доска <input type="checkbox"/> Светофор <input type="checkbox"/> Комплект стоек «Дорожные знаки» <input type="checkbox"/> Мягкий модуль (машины, бензоколонка) <input type="checkbox"/> Информационные стенды <input type="checkbox"/> Дидактические игры <input type="checkbox"/> Игрушки, машины
Кабинет татарского языка	<input type="checkbox"/> Образовательная деятельность <input type="checkbox"/> Расширение представлений детей о своей Республике, накопление познавательного опыта <input type="checkbox"/> Индивидуальная работа <input type="checkbox"/> Консультативная работа с родителями	<input checked="" type="checkbox"/> Интерактивная доска <input checked="" type="checkbox"/> Проектор <input checked="" type="checkbox"/> Доска школьная <input checked="" type="checkbox"/> Ноутбук <input checked="" type="checkbox"/> Шкаф для пособий, игрушек <input checked="" type="checkbox"/> Комплект игровой мебели (кухня, магазин, спальня, парикмахерская) <input checked="" type="checkbox"/> Информационные стенды <input checked="" type="checkbox"/> Учебно-методические пособия <input checked="" type="checkbox"/> Атрибуты к пальчиковым и подвижным играм <input checked="" type="checkbox"/> Дидактические игры <input checked="" type="checkbox"/> Демонстрационный, раздаточный материал <input checked="" type="checkbox"/> Детская художественная литература <input checked="" type="checkbox"/> Игрушки

Вид помещения	Основное предназначение	Оснащение
Предметно-развивающая среда		
Сенсорная комната	Создание положительного эмоционального фона <input type="checkbox"/> Снятие психоэмоционального и мышечного напряжения <input type="checkbox"/> Улучшение настроения и самочувствия	<input type="checkbox"/> Сухой бассейн угловой <input checked="" type="checkbox"/> Мягкий модуль – кресло-комфорт <input checked="" type="checkbox"/> Сенсорная дорожка <input checked="" type="checkbox"/> Зеркальный шар с приводом вращения <input checked="" type="checkbox"/> Воздушно-пузырьковая трубка <input checked="" type="checkbox"/> Панно «Бесконечность» <input checked="" type="checkbox"/> Фонтан декоративный <input checked="" type="checkbox"/> Напольные волокна «Звездный дождь» <input checked="" type="checkbox"/> Напольный фиброоптический ковер «Звездочет» <input checked="" type="checkbox"/> Музыкальный центр <input checked="" type="checkbox"/> Набор CD – дисков с музыкой для релаксации
Коридоры ДОУ	Информационно-просветительская работа с сотрудниками ДОУ и родителями	<input type="checkbox"/> Стенды для родителей <input type="checkbox"/> Стенды для сотрудников


Участки	<input type="checkbox"/> Прогулки, наблюдения <input type="checkbox"/> Игровая деятельность <input type="checkbox"/> Самостоятельная двигательная деятельность <input type="checkbox"/> Трудовая деятельность	<input type="checkbox"/> Прогулочные площадки для детей всех возрастных групп. <input type="checkbox"/> Игровое, функциональное, и спортивное оборудование. <input type="checkbox"/> Физкультурная площадка <input type="checkbox"/> Дорожка здоровья <input type="checkbox"/> Цветники. Огород
Физкультурная площадка	<input type="checkbox"/> Организованная образовательная деятельность по физической культуре, спортивные игры, досуговые мероприятия, праздники	<input type="checkbox"/> Оборудование для спортивных игр

Вид помещения	Основное предназначение	Оснащение
Предметно-развивающая среда в группах		
«Физкультурный уголок»	<input type="checkbox"/> Расширение индивидуального двигательного опыта в самостоятельной деятельности	<input type="checkbox"/> Оборудование для ходьбы, бега, равновесия <input type="checkbox"/> Для прыжков <input type="checkbox"/> Для катания, бросания, ловли <input type="checkbox"/> Для ползания и лазания <input type="checkbox"/> Коврики массажные <input type="checkbox"/> Атрибуты к подвижным и спортивным играм <input type="checkbox"/> Нетрадиционное физкультурное оборудование
«Уголок природы»	<input type="checkbox"/> Расширение познавательного опыта, его использование в трудовой деятельности	<input type="checkbox"/> Календарь природы <input type="checkbox"/> Комнатные растения в соответствии с возрастными рекомендациями <input type="checkbox"/> Сезонный материал <input type="checkbox"/> Стенд со сменяющимся материалом на экологическую тематику <input type="checkbox"/> Обучающие и дидактические игры по экологии <input type="checkbox"/> Инвентарь для трудовой деятельности <input type="checkbox"/> Природный и бросовый материал
«Уголок развивающих игр»	<input type="checkbox"/> Расширение познавательного сенсорного опыта детей	<input type="checkbox"/> Дидактический материал по сенсорному воспитанию <input type="checkbox"/> Дидактические игры <input type="checkbox"/> Настольно-печатные игры <input type="checkbox"/> Познавательный материал
«Строительная мастерская»	<input type="checkbox"/> Проживание, преобразование познавательного опыта в продуктивной деятельности. Развитие ручной умелости, творчества. Выработка позиции творца	<input type="checkbox"/> Напольный строительный материал; <input type="checkbox"/> Настольный строительный материал <input type="checkbox"/> Пластмассовые конструкторы <input type="checkbox"/> Транспортные игрушки

«Игровая зона»	<ul style="list-style-type: none"> ▢ Реализация ребенком полученных и имеющихся знаний об окружающем мире в игре. Накопление жизненного опыта 	<ul style="list-style-type: none"> ▢ Комплекты игровой мебели (магазин, спальня, кухня, парикмахерская) ▢ Атрибутика для сюжетно-ролевых игр по возрасту детей («Семья», «Больница», «Магазин», «Парикмахерская», «Почта») Предметы- заместители
«Уголок безопасности»	<ul style="list-style-type: none"> ▢ Расширение познавательного опыта, его использование в повседневной деятельности 	<ul style="list-style-type: none"> ▢ Дидактические, настольные игры по профилактике ДТП ▢ Макеты перекрестков ▢ Дорожные знаки ▢ Литература о правилах дорожного движения
Вид помещения	Основное предназначение	Оснащение
Предметно-развивающая среда в группах		
«Туган жирем Татарстан»	<ul style="list-style-type: none"> ▢ Расширение представлений детей о своей Республике, накопление познавательного опыта 	<ul style="list-style-type: none"> ▢ Государственная символика РФ, РТ и г. Нурлат ▢ Куклы в татарской и русской национальной одежде ▢ Наглядный материал: альбомы, картины, фотоиллюстрации и др. ▢ Детская художественной литературы ▢ Информационный и наглядный материал о Татарстане, России, Башкортостане, Удмуртии (старшая группа), Мари-эль, Мордовия (подготовительная группа), (образцы орнаментов для ИЗО деятельности, дидактические и народные игры народов РТ) ▢ Пособия УМК по обучению татарскому языку
«Книжный уголок»	<ul style="list-style-type: none"> ▢ Формирование умения самостоятельно работать с книгой, «добывать» нужную информацию. 	<ul style="list-style-type: none"> ▢ Детская художественная литература в соответствии с возрастом детей
«Творческая мастерская»	<ul style="list-style-type: none"> ▢ Проживание, преобразование познавательного опыта в продуктивной деятельности. Развитие ручной умелости, творчества. Выработка позиции творца 	<ul style="list-style-type: none"> ▢ Бумага разного формата, разной формы, разного тона ▢ Достаточное количество цветных карандашей, красок, кистей, тряпочек, пластилина (стеки, доски для лепки) ▢ Наличие цветной бумаги и картона ▢ Достаточное количество ножниц с закругленными концами, клея, клеенок, тряпочек, салфеток для аппликации ▢ Альбомы, раскраски
«Музыкальный уголок»	<ul style="list-style-type: none"> ▢ Развитие творческих способностей в самостоятельном ритмической деятельности 	<ul style="list-style-type: none"> ▢ Детские музыкальные инструменты ▢ Музыкальные игрушки (озвученные, не озвученные) ▢ Музыкально-дидактические игры

3.4. Примерный перечень литературных, музыкальных, художественных, анимационных произведений для реализации Федеральной программы

<u>2 м. – 2 года</u>	<u>2 -3 года</u>	<u>3-4 года</u>	<u>4-5 лет</u>	<u>5-6 лет</u>	<u>6-8 лет</u>
--------------------------------------	----------------------------------	---------------------------------	--------------------------------	--------------------------------	--------------------------------



3.5. Кадровые условия реализации Федеральной программы.

ДОО самостоятельно устанавливает штатное расписание, осуществляет прием на работу работников, заключение с ними и расторжение трудовых договоров, распределение должностных обязанностей, создание условий и организацию методического и психологического сопровождения педагогов. Руководитель организации вправе заключать договора гражданско-правового характера и совершать иные действия в рамках своих полномочий.

Реализация образовательной программы МАДОУ «Детский сад комбинированного вида № 109 «Курай» обеспечивается квалифицированными педагогами, наименование должностей которых соответствует номенклатуре должностей педагогических работников организаций, осуществляющих образовательную деятельность, должностей руководителей образовательных организаций, утверждённой постановлением Правительства Российской Федерации от 21 февраля 2022 г. № 225 (Собрание законодательства Российской Федерации, 2022, № 9, ст. 1341).

Образовательная организация вправе применять сетевые формы реализации Федеральной программы или отдельных её компонентов, в связи с чем может быть задействован кадровый состав других организаций, участвующих в сетевом взаимодействии с организацией, квалификация которого отвечает указанным выше требованиям.

В целях эффективной реализации образовательной программы ДОО МАДОУ «Детский сад комбинированного вида № 109 «Курай» созданы условия для профессионального развития педагогических и руководящих кадров, в том числе реализации права педагогов на получение дополнительного профессионального образования не реже одного раза в три года за счет средств учредителя. Официальный сайт МАДОУ «Детский сад комбинированного вида № 109 «Курай» https://edu.tatar.ru/n_chelny/page1888000.htm

3.6. Примерный режим и распорядок дня в дошкольных группах.

Режим и распорядок дня устанавливаются с учётом требований СанПиН 1.2.3685-21, условий реализации программы ДОО, потребностей участников образовательных отношений. Основными компонентами режима в ДОО являются: сон, пребывание на открытом воздухе (прогулка), образовательная деятельность, игровая деятельность и отдых по собственному выбору (самостоятельная деятельность), прием пищи, личная гигиена. Содержание и длительность каждого компонента, а также их роль в определенные возрастные периоды закономерно изменяются, приобретая новые характерные черты и особенности.

Продолжительность дневной суммарной образовательной нагрузки для детей дошкольного возраста, условия организации образовательного процесса соответствует требованиям, предусмотренным СанПиН 1.2.3685-21 и СП 2.4.3648-20.

Согласно пункту 2.10 СП 2.4.3648-20 к организации образовательного процесса и режима дня соблюдаются следующие требования:

- режим двигательной активности детей в течение дня организуется с учётом возрастных особенностей и состояния здоровья;
- при организации образовательной деятельности предусматривается введение в режим дня физкультминуток во время занятий, гимнастики для глаз, обеспечивается контроль за осанкой, в том числе, во время письма, рисования и использования электронных средств обучения;
- физкультурные, физкультурно-оздоровительные мероприятия, массовые спортивные мероприятия, туристские походы, спортивные соревнования организуются с учётом возраста, физической подготовленности и состояния здоровья детей. ДОО обеспечивает присутствие медицинских работников на спортивных соревнованиях и на занятиях в плавательных бассейнах;
- возможность проведения занятий физической культурой и спортом на открытом воздухе, а также подвижных игр, определяется по совокупности показателей метеорологических условий (температуры,

относительной влажности и скорости движения воздуха) по климатическим зонам. В дождливые, ветреные и морозные дни занятия физической культурой должны проводиться в зале.

Режим дня строится с учётом сезонных изменений. В теплый период года увеличивается ежедневная длительность пребывания детей на свежем воздухе, образовательная деятельность переносится на прогулку (при наличии условий). Согласно СанПиН 1.2.3685-21 при температуре воздуха ниже минус 15°C и скорости ветра более 7 м/с продолжительность прогулки для детей до 7 лет сокращают. При осуществлении режимных моментов необходимо учитывать также индивидуальные особенности ребёнка (длительность сна, вкусовые предпочтения, характер, темп деятельности и так далее). Режим питания зависит от длительности пребывания детей в ДОО и регулируется СанПиН 2.3/2.4.3590-20. Согласно СанПиН 1.2.3685-21 ДОО может корректировать режим дня в зависимости от типа организации, и вида реализуемых образовательных программ, сезона года. Ниже приведены требования к организации образовательного процесса, режиму питания, которыми следует руководствоваться при изменении режима дня.

Требования и показатели организации образовательного процесса и режима дня

Показатель	Возраст	Норматив
Требования к организации образовательного процесса		
Начало занятий не ранее	все возрасты	8.00
Окончание занятий, не позднее	все возрасты	17.00
Продолжительность занятия для детей дошкольного возраста, не более	от 1,5 до 3 лет	10 минут
	от 3 до 4 лет	15 минут
	от 4 до 5 лет	20 минут
	от 5 до 6 лет	25 минут
	от 6 до 7 лет	30 минут
Продолжительность дневной суммарной образовательной нагрузки для детей дошкольного возраста, не более	от 1,5 до 3 лет	20 минут
	от 3 до 4 лет	30 минут
	от 4 до 5 лет	40 минут
	от 5 до 6 лет	50 минут или 75 минут при организации 1 занятия после дневного сна
	от 6 до 7 лет	90 минут
Продолжительность перерывов между занятиями, не менее	все возрасты	10 минут
Перерыв во время занятий для гимнастики, не менее	все возрасты	2-х минут
Показатели организации режима дня		
Продолжительность ночного сна не менее	1-3 года	12 часов
	4-7 лет	11 часов
Продолжительность дневного сна, не менее	1-3 года	3 часа
	4-7 лет	2,5 часа
Продолжительность прогулок, не менее	для детей до 7 лет	3 часа в день
Суммарный объем двигательной активности, не менее	все возрасты	1 час в день
Утренний подъем, не ранее	все возрасты	7 ч 00 минут
Утренняя зарядка, продолжительность, не менее	до 7 лет	10 минут

Количество приемов пищи в зависимости от режима функционирования организации и режима обучения

Вид организации	Продолжительность, либо время нахождения ребёнка в организации	Количество обязательных приемов пищи
МБАОУ «Детский сад № 109 «Курай»	12 часов	завтрак, второй завтрак, обед, полдник и ужин

ДОО может самостоятельно принимать решение о наличии второго завтрака и ужина, руководствуясь пунктами 8.1.2.1 и 8.1.2.2 СанПиН 2.3/2.4.3590-20:

– при отсутствии второго завтрака калорийность основного завтрака должна быть увеличена на 5% соответственно.

– при 12-часовом пребывании возможна организация как отдельного полдника, так и "уплотненного" полдника с включением блюд ужина и с распределением калорийности суточного рациона 30%.

В Федеральной программе приводятся примерные режимы дня для групп, функционирующих полный день (12-часов) и кратковременного пребывания детей в образовательной организации (до 5 часов), составленные с учётом СанПиН 1.2.3685-21 и показателей организации образовательного процесса. В распорядке учтены требования к длительности режимных процессов (сна, образовательной деятельности, прогулки), количеству, времени проведения и длительности обязательных приемов пищи (завтрака, второго завтрака, обеда, полдника, ужина).

Режим сна, бодрствования и кормления детей от 0 до 1 года

Возраст	Кормление		Бодрствование	Дневной сон	
	количество	интервал час.	длительность час.	количество периодов	длительность час.
1-3 мес.	7	3	1-1,5	4	1,5-2
3-6 мес.	6	3,5	1,5-2	3-4	1,5-2
6-9 мес.	5	4	2-2,5	3	1,5-2
9-12 мес.	4-5	4-4,5	2,5-3	2	2-2,5

Режим дня в группе

Муниципальное автономное дошкольное образовательное учреждение города Набережные Челны
«Детский сад комбинированного вида № 109 «Курай»

«УТВЕРЖДАЮ» Заведующий
МАДОУ
«Детский сад № 109 «Курай»
_____ Р.А.Гаврилова
« ___ » _____ 20 __ г.

Согласовано ст.м/с
_____ Хайруллина Э.В.

Режим дня во второй группе раннего возраста № 12 (2-3 года) 12 санлы икенче төркем кече яшьтәге балалар өчен көндәлек режим (2-3 яшь)

6.00-7.20	Утренняя прогулка, прием детей на улице (Һавада булу, балаларны тышта кабул иту)
7.20-8.00	Приход с прогулки, гигиенические процедуры (Төркемгә кайту гигиена процедуралары) . Подготовка к утренней гимнастике, гимнастика (Иртэнге гимнастикага эзерлек, гимнастика)
8.00-8.30	Гигиенические процедуры, подготовка к завтраку, завтрак (Гигиена процедуралары, иртэнге ашка эзерлек, иртэнге аш)
8.30-9.00	Гигиенические процедуры, подготовка к ОД (гигиена процедуралары, эшчәнлеккә эзерлек)

Понедельник	9.00-9.10	ОД – Развитие речи 1 подгруппа,
	9.20-9.30	ОД – Развитие речи 2 подгруппа
	9.30-9.40	Второй завтрак (Икенче иртэнге аш)
	9.40-11.20	Подготовка к прогулке, прогулка. Возвращение с прогулки, гигиенические процедуры. (Саф хавада булу. Төркемгә кайту)
	15.30-15.40	ОД- ФИЗО 1 подгруппа
	15.50-16.00	ОД- ФИЗО 2 подгруппа
Вторник	8.50-9.00	ОД – МУЗО
	9.00-9.30	Самостоятельная игровая деятельность детей, игры. (Мөстәкыйль эшчәнлек, уеннар)
	9.30-9.40	Второй завтрак (Икенче иртэнге аш)
	9.40-11.20	Подготовка к прогулке, прогулка. Возвращение с прогулки, гигиенические процедуры. (Саф хавада булу. Төркемгә кайту)
	15.30-15.40	ОД – Развитие речи 1 подгруппа,
	15.50-16.00	ОД – Развитие речи 2 подгруппа
Среда	9.00-9.10	ОД – ФЭМП 1 подгруппа,
	9.20-9.30	ОД – ФЭМП 2 подгруппа
	9.30-9.40	Второй завтрак (Икенче иртэнге аш)
	9.40-11.20	Подготовка к прогулке, прогулка. Возвращение с прогулки, гигиенические процедуры. (Саф хавада булу. Төркемгә кайту.)
	15.30-15.40	ОД- ФИЗО 1 подгруппа
	15.50-16.00	ОД- ФИЗО 2 подгруппа
Четверг	8.50-9.00	ОД – МУЗО
	9.00-9.30	Самостоятельная игровая деятельность детей, игры. (Мөстәкыйль эшчәнлек, уеннар)
	9.30-9.40	Второй завтрак (Икенче иртэнге аш)
	9.40-11.20	Подготовка к прогулке, прогулка. Возвращение с прогулки.(Саф хавада булу. Төркемгә кайту)
	15.30-15.40	ОД- ФЦКМ 1 подгруппа
	15.50-16.00	ОД- ФЦКМ2 подгруппа
Пятница	9.00-9.10	ОД – ЧХЛ 1 подгруппа,
	9.20-9.30	ОД – ЧХЛ 2 подгруппа
	9.30-9.40	Второй завтрак (Икенче иртэнге аш)
	9.40-11.20	Подготовка к прогулке, прогулка. Возвращение с прогулки, гигиенические процедуры. (Саф хавада булу. Төркемгә кайту)
	15.30-15.40	ОД – Лепка/конструирование 1 подгруппа,
	15.50-16.00	ОД – Лепка/конструирование 2 подгруппа
	11.20-12.00	Гигиенические процедуры, подготовка к обеду. Обед (Көндөзгә аш)
	12.00-15.00	Гигиенические процедуры, подготовка ко сну, сон (гигиена процедуралары, көндөзгә йокы)
	15.00 – 15.20	Пробуждение, воздушные процедуры, игры, подготовка к полднику. Полдник (Йокыдан тору, хава процедуралары, төшке ашка эзерлек. Төшке аш)
	15.20 – 15.30	Индивидуальная работа, игры малой подвижности, самостоятельная деятельность детей под наблюдением воспитателя (Индивидуаль эш, аз хәрәкәте уеннар, мөстәкыйль эшчәнлек)
	16.00 – 16.30	Гигиенические процедуры, подготовка к ужину, ужин (гигиена процедуралары, кичке аш)
	16.30 – 17.00	Гигиенические процедуры, подготовка к вечерней прогулке (гигиена процедуралары, саф хавага чыгарга эзерләнү)
	17.00 – 18.00	Прогулка, уход детей домой (саф хавада булу, балаларны өйләренә озату)

Муниципальное автономное дошкольное образовательное учреждение города Набережные Челны
«Детский сад комбинированного вида № 109 «Курай»

«УТВЕРЖДАЮ» Заведующий
МАДОУ
«Детский сад № 109 «Курай»
_____ Р.А.Гаврилова
« ___ » _____ 20 ___ г.

Согласовано ст.м/с
_____ Хайруллина Э.В.

**Режим дня во второй младшей группе № 7 (3-4 года)
7 саны икенче кечкенэлэр төркеменен көндөлек режимы (3-4 яшь)**

6.00-7.20	Утренняя прогулка, прием детей на улице (Һавада булу, балаларны тышта кабул иту)	
7.20-8.02	Приход с прогулки, гигиенические процедуры (Төркемгә кайту гигиена процедуралары) . Подготовка к утренней гимнастике, гимнастика (Иртэнге гимнастикага эзерлек, гимнастика)	
8.02-8.30	Гигиенические процедуры, подготовка к завтраку, завтрак (Гигиена процедуралары, иртэнге ашка эзерлек, иртэнге аш)	
8.30-9.00	Гигиенические процедуры, подготовка к ОД (гигиена процедуралары, эшчәнлеккә эзерлек)	
Понедельник	9.00-9.15	ОД - Плавание 1 подгруппа, Рисование 2 подгруппа
	9.25-9.40	ОД - Плавание 2 подгруппа, Рисование 1 подгруппа
	9.40-9.50	Второй завтрак (Икенче иртэнге аш)
	9.50-11.35	Самостоятельная игровая деятельность детей, игры. (Мөстәкыйль эшчәнлек, уеннар)
Вторник	9.10-9.25	ОД - МУЗО
	9.35-9.50	ОД – Развитие речи
	9.50-10.00	Второй завтрак (Икенче иртэнге аш)
	10.00-11.35	Подготовка к прогулке, прогулка. Возвращение с прогулки, гигиенические процедуры. (Саф һавада булу. Төркемгә кайту)
Среда	9.00-9.15	ОД- ФЭМП
	9.15-9.32	Самостоятельная игровая деятельность детей, игры. (Мөстәкыйль эшчәнлек, уеннар)
	9.32-9.42	Второй завтрак (Икенче иртэнге аш)
	9.42-11.35	Подготовка к прогулке, прогулка. Возвращение с прогулки, гигиенические процедуры. (Саф һавада булу. Төркемгә кайту.)
	10.50-11.05	ОД – ФИЗО на улице
Четверг	9.10-9.25	ОД – МУЗО
	9.35-9.50	ОД- ФЦКМ
	9.50-10.00	Второй завтрак (Икенче иртэнге аш)
	10.00-11.35	Подготовка к прогулке, прогулка. Возвращение с прогулки.(Саф һавада булу. Төркемгә кайту)
Пятница	9.00-9.15	ОД – Лепка/Аппликация
	9.25-9.40	ОД – ФИЗО
	9.40-9.50	Второй завтрак (Икенче иртэнге аш)
	9.50-11.35	Подготовка к прогулке, прогулка. Возвращение с прогулки, гигиенические процедуры. (Саф һавада булу. Төркемгә кайту)
11.35-12.05	Гигиенические процедуры, подготовка к обеду. Обед (Көндөзгә аш)	
12.05-15.00	Гигиенические процедуры, подготовка ко сну, сон (гигиена процедуралары, көндөзгә йокы)	
15.00 – 15.20	Пробуждение, воздушные процедуры, игры, подготовка к полднику Полдник (Йокыдан тору, һава процедуралары, төшке ашка эзерлек.Төшке аш)	
15.20 – 16.02	Индивидуальная работа, игры малой подвижности, самостоятельная деятельность детей под наблюдением воспитателя (Индивидуаль эш, аз хәрәкәте уеннар, мөстәкыйль эшчәнлек)	
16.02 – 16.30	Гигиенические процедуры, подготовка к ужину, ужин (гигиена процедуралары, кичке аш)	
16.30 – 17.00	Гигиенические процедуры, подготовка к вечерней прогулке (гигиена процедуралары, саф һавага чыгарга эзерләну)	
17.00 – 18.00	Прогулка, уход детей домой (саф һавада булу, балаларны өйләренә озату)	

Муниципальное автономное дошкольное образовательное учреждение города Набережные Челны
«Детский сад комбинированного вида № 109 «Курай»

«УТВЕРЖДАЮ» Заведующий
МАДОУ
«Детский сад № 109 «Курай»
_____ Р.А.Гаврилова
« ___ » _____ 20 __ г.

**Режим дня во второй младшей группе № 11 (3-4 года)
11 санлы икенче кечкенэлэр төркеменең көндәлек режимы (3-4 яшь)**

6.00 –7.20	Утренняя прогулка, прием детей на улице (һавада булу, балаларны тышта кабул иту)	
7.20-8.04	Приход с прогулки, гигиенические процедуры (Төркемгә кайту гигиена процедуралары) . Подготовка к утренней гимнастике, гимнастика (Иртэнге гимнастикага эзерлек, гимнастика).	
8.04-8.30	Гигиенические процедуры, подготовка к завтраку, завтрак (Гигиена процедуралары, иртэнге ашка эзерлек, иртэнге аш)	
8.30-9.00	Гигиенические процедуры, подготовка к ОД (гигиена процедуралары, эшчәнлеккә эзерлек).	
понедельник	9.00-9.15	ОД - Развитие речи
	9.15-9.34	Самостоятельная игровая деятельность детей, игры. (Мөстәкыйль эшчәнлек, уеннар)
	9.34- 9.44	Второй завтрак (Икенче иртэнге аш)
	9.44-11.40	Подготовка к прогулке, прогулка. Возвращение с прогулки (Саф һавада булу. Төркемгә кайту)
	11.00-11.15	ОД - ФИЗО на улице
вторник	9.00-9.15	ОД –ФЭМП
	9.25-9.40	ОД - ФИЗО
	9.40-9.50	Второй завтрак (Икенче иртэнге аш)
	9.50-11.40	Подготовка к прогулке, прогулка. Возвращение с прогулки (Саф һавада булу. Төркемгә кайту)
среда	9.00-9.15	ОД - МУЗО
	9.25-9.40	ОД – Лепка/Апликация
	9.40-9.50	Второй завтрак (Икенче иртэнге аш)
	9.50-11.40	Подготовка к прогулке, прогулка. Возвращение с прогулки. (Саф һавада булу. Төркемгә кайту)
четверг	9.00-10.00	Подготовка к прогулке, прогулка. Возвращение с прогулки. (Саф һавада булу. Төркемгә кайту)
	10.00-10.10	Второй завтрак (Икенче иртэнге аш)
	10.10-10.25	ОД- Плавание 1 подгруппа, ФЦКМ 2 подгруппа
	10.35-10.50	ОД - Плавание 2 подгруппа, ФЦКМ 1 подгруппа
	10.50-11.40	Самостоятельная игровая деятельность детей, игры. (Мөстәкыйль эшчәнлек, уеннар)
пятница	9.00-9.15	ОД – МУЗО
	9.25-9.40	ОД- Рисование
	9.40-9.50	Второй завтрак (Икенче иртэнге аш)
	9.50-11.40	Подготовка к прогулке, прогулка. Возвращение с прогулки. (Саф һавада булу. Төркемгә кайту)
11.40-12.10	Гигиенические процедуры, подготовка к обеду. Обед (гигиена процедуралары, көндәзгә аш)	
12.10-15.00	Гигиенические процедуры, подготовка ко сну, сон (гигиена процедуралары, көндәзгә йокы)	
15.00- 15.20	Пробуждение, воздушные процедуры, игры, подготовка к полднику. Полдник (Йокыдан уяну, төшке ашка эзерлек) (Төшке аш)	
15.20 - 16.04	Индивидуальная работа, игры малой подвижности, самостоятельная деятельность детей под наблюдением воспитателя (Индивидуаль эш, аз хәрәкәте уеннар, мөстәкыйль эшчәнлек)	
16.04 - 16.30	Гигиенические процедуры, подготовка к ужину, ужин	
16.30 - 17.00	Гигиенические процедуры, подготовка к вечерней прогулке	
17.00 - 18.00	Прогулка, уход детей домой	

Муниципальное автономное дошкольное образовательное учреждение города Набережные Челны
«Детский сад комбинированного вида № 109 «Курай»

«УТВЕРЖДАЮ» Заведующий
МАДОУ
«Детский сад № 109 «Курай»
_____ Р.А.Гаврилова
« ___ » _____ 20 __ г.

Согласовано ст.м/с
Хайруллина Э.В.

Режим дня в средней группе № 4 (4-5 лет)
4 санлы урганчылар төркеменең көндәлек режимы (4-5 яшь)

6.00-7.20	Утренняя прогулка, прием детей на улице (Һавада булу, балаларны тышта кабул иту)	
7.20-8.06	Приход с прогулки, гигиенические процедуры (Төркемгә кайту гигиена процедуралары) . Подготовка к утренней гимнастике, гимнастика (Иртэнге гимнастикага эзерлек, гимнастика).	
8.06-8.35	Гигиенические процедуры, подготовка к завтраку, завтрак (Гигиена процедуралары, иртэнге ашка эзерлек, иртэнге аш)	
8.35-9.00	Гигиенические процедуры, подготовка к ОД (гигиена процедуралары, эшчәнлеккә эзерлек).	
понедельник	9.00-9.20	ОД – Развитие речи
	9.20-9.36	Самостоятельная игровая деятельность детей, игры. (Мөстәкыйль эшчәнлек, уеннар)
	9.36- 9.46	Второй завтрак (Икенче иртэнге аш)
	9.46-11.45	Подготовка к прогулке, прогулка. Возвращение с прогулки (Саф һавада булу. Төркемгә кайту)
	11.25-11.45	ОД – ФИЗО на улице
вторник	9.00-9.20	ОД –ФЭМП
	9.35-9.55	ОД-МУЗО
	9.55-10.05	Второй завтрак (Икенче иртэнге аш)
	10.05-11.45	Подготовка к прогулке, прогулка. Возвращение с прогулки (Саф һавада булу. Төркемгә кайту)
среда	9.00-9.20	ОД- Плавание 1 подгруппа, Татарский язык 2 подгруппа
	9.30-9.50	ОД - Плавание 2 подгруппа, Татарский язык 1 подгруппа
	9.50-10.00	Второй завтрак (Икенче иртэнге аш)
	10.00-11.45	Самостоятельная игровая деятельность детей, игры. (Мөстәкыйль эшчәнлек, уеннар)
четверг	9.00-9.20	ОД- ФИЗО
	9.30-9.50	ОД-Лепка/Аппликация
	9.50-10.00	Второй завтрак (Икенче иртэнге аш)
	10.00-11.45	Подготовка к прогулке, прогулка. Возвращение с прогулки. (Саф һавада булу. Төркемгә кайту)
пятница	8.55-9.15	ОД – Рисование
	9.25-9.45	ОД - МУЗО
	9.45-9.55	Второй завтрак (Икенче иртэнге аш)
	9.55-11.45	Подготовка к прогулке, прогулка. Возвращение с прогулки. (Саф һавада булу. Төркемгә кайту)
11.45 — 12.15	Гигиенические процедуры, подготовка к обеду. Обед (гигиена процедуралары, көндөзгә аш)	
12.15 – 15.00	Гигиенические процедуры, подготовка ко сну, сон (гигиена процедуралары, көндөзгә йокы)	
15.00 - 15.20	Пробуждение, воздушные процедуры, игры, подготовка к полднику. Полдник. (Йокыдан уяну, төшке ашка эзерлек. Төшке аш)	
15.20 - 16.06	Индивидуальная работа, игры малой подвижности, самостоятельная деятельность детей под наблюдением воспитателя (Индивидуаль эш, аз хәрәкәте уеннар, мөстәкыйль эшчәнлек)	
16.06 - 16.30	Гигиенические процедуры, подготовка к ужину, ужин	
16.30 - 17.00	Гигиенические процедуры, подготовка к вечерней прогулке	
17.00 - 18.00	Прогулка, уход детей домой	

Муниципальное автономное дошкольное образовательное учреждение города Набережные Челны
«Детский сад комбинированного вида № 109 «Курай»

«УТВЕРЖДАЮ» Заведующий
МАДОУ
«Детский сад № 109 «Курай»
Р.А.Гаврилова
« ___ » _____ 20 __ г.

Согласовано ст.м/с

Режим дня в средней группе № 10 (4-5 лет)
10 санлы уртанчылар төркеменен көндәлек режимы (4-5 яшь)

6.00-7.20	Утренняя прогулка, прием детей на улице (Һавада булу, балаларны тышта кабул иту)	
7.20-8.08	Приход с прогулки, гигиенические процедуры (Төркемгә кайту, гигиена процедуралары) . Подготовка к утренней гимнастике, гимнастика (Иртэнге гимнастикага эзерлек, гимнастика).	
8.08-8.35	Гигиенические процедуры, подготовка к завтраку, завтрак (Гигиена процедуралары, иртэнге ашка эзерлек, иртэнге аш)	
8.35-9.00	Гигиенические процедуры, подготовка к ОД (гигиена процедуралары, эшчәнлеккә эзерлек)	
понедельник	9.00-10.00	Подготовка к прогулке, прогулка. Возвращение с прогулки (Саф һавада булу. Төркемгә кайту)
	10.00-10.10	Второй завтрак (Икенче иртэнге аш)
	10.10-10.30	ОД- Плавание 1 подгруппа, Татарский язык 2 подгруппа
	10.40-11.00	ОД - Плавание 2 подгруппа, Татарский язык 1 подгруппа
	11.10-11.50	Самостоятельная игровая деятельность детей, игры. (Мөстәкыйль эшчәнлек, уеннар)
вторник	9.00-9.20	ОД –Лепка/Аппликация
	9.20-9.38	Самостоятельная игровая деятельность детей, игры. (Мөстәкыйль эшчәнлек, уеннар)
	9.38-9.48	Второй завтрак (Икенче иртэнге аш)
	9.48-11.50	Подготовка к прогулке, прогулка. Возвращение с прогулки (Саф һавада булу. Төркемгә кайту)
	11.10-11.30	ОД –ФИЗО на улице
среда	8.55-9.15	ОД- ФЭМП
	9.25-9.45	ОД - МУЗО
	9.45-9.55	Второй завтрак (Икенче иртэнге аш)
	9.55-11.50	Подготовка к прогулке, прогулка. Возвращение с прогулки. (Саф һавада булу. Төркемгә кайту)
четверг	9.00-9.20	ОД- Рисование
	9.30-9.50	ОД- ФИЗО
	9.50-10.00	Второй завтрак (Икенче иртэнге аш)
	10.00-11.50	Подготовка к прогулке, прогулка. Возвращение с прогулки. (Саф һавада булу. Төркемгә кайту)
пятница	9.00-9.20	ОД – Развитие речи
	9.20-9.45	Самостоятельная игровая деятельность детей, игры. (Мөстәкыйль эшчәнлек, уеннар)
	9.45-9.55	Второй завтрак (Икенче иртэнге аш)
	9.55-10.15	ОД- МУЗО
	10.15-11.50	Подготовка к прогулке, прогулка. Возвращение с прогулки. (Саф һавада булу. Төркемгә кайту)
11.50 — 12.15	Гигиенические процедуры, подготовка к обеду. Обед (гигиена процедуралары, көндәзгә аш)	
12.15 – 15.00	Гигиенические процедуры, подготовка ко сну, сон (гигиена процедуралары, көндәзгә йокы)	
15.00 - 15.25	Пробуждение, воздушные процедуры, игры, подготовка к полднику. Полдник (Йокыдан уяну, төшке ашка эзерлек.Төшке аш)	
15.25 - 16.08	Индивидуальная работа, игры малой подвижности, самостоятельная деятельность детей под наблюдением воспитателя (Индивидуаль эш, аз хәрәкәте уеннар, мөстәкыйль эшчәнлек)	
16.08 - 16.35	Гигиенические процедуры, подготовка к ужину, ужин	
16.35 - 17.00	Гигиенические процедуры, подготовка к вечерней прогулке	
17.00 - 18.00	Прогулка, уход детей домой	

Муниципальное автономное дошкольное образовательное учреждение города Набережные Челны
«Детский сад комбинированного вида № 109 «Курай»

«УТВЕРЖДАЮ» Заведующий
МАДОУ
«Детский сад № 109 «Курай»
_____ Р.А.Гаврилова
« ___ » _____ 20 __ г.

Согласовано ст.м/с
_____Хайруллина Э.В.

Режим дня в средней группе № 13 (4-5 лет)
13 санлы уртанчылар төркеменен көндәлек режимы (4-5 яшь)

6.00-7.20	Утренняя прогулка, прием детей на улице (һавада булу, балаларны тышта кабул иту)	
7.20-8.10	Приход с прогулки, гигиенические процедуры (Төркемгә кайту, гигиена процедуралары) . Подготовка к утренней гимнастике, гимнастика (Иртәнге гимнастикага әзерлек, гимнастика).	
8.10-8.35	Гигиенические процедуры, подготовка к завтраку, завтрак (Гигиена процедуралары, иртәнге ашка әзерлек, иртәнге аш)	
8.35-9.00	Гигиенические процедуры, подготовка к ОД (гигиена процедуралары, эшчәнлеккә әзерлек)	
понедельник	9.00-9.20 9.30-9.50 9.50-10.00 10.00-11.55	ОД- МУЗО ОД –Развитие речи Второй завтрак (Икенче иртәнге аш) Подготовка к прогулке, прогулка. Возвращение с прогулки (Саф һавада булу. Төркемгә кайту)
вторник	8.50-9.10 9.20-9.40 9.40-9.50 9.50-11.55	ОД- Плавание 1 подгруппа, Татарский язык 2 подгруппа ОД - Плавание 2 подгруппа, Татарский язык 1 подгруппа Второй завтрак (Икенче иртәнге аш) Самостоятельная игровая деятельность детей, игры. (Мөстәкыйль эшчәнлек, уеннар)
Среда	9.00-9.20 9.30-9.50 9.50-10.00 10.00-11.55	ОД –ФИЗО ОД-Лепка/Аппликация Второй завтрак (Икенче иртәнге аш) Подготовка к прогулке, прогулка. Возвращение с прогулки. (Саф һавада булу. Төркемгә кайту)
четверг	9.00-9.20 9.35-9.55 9.55-10.05 10.05-11.55	ОД- ФЭМП ОД-МУЗО Второй завтрак (Икенче иртәнге аш) Подготовка к прогулке, прогулка. Возвращение с прогулки. (Саф һавада булу. Төркемгә кайту)
пятница	9.00-9.20 9.20-9.40 9.40-9.50 9.50-11.55 11.20-11.40	ОД- Рисование Самостоятельная игровая деятельность детей, игры. (Мөстәкыйль эшчәнлек, уеннар) Второй завтрак (Икенче иртәнге аш) Подготовка к прогулке, прогулка. Возвращение с прогулки. (Саф һавада булу. Төркемгә кайту) ОД- ФИЗО на улице
11.55-12.20	Гигиенические процедуры, подготовка к обеду. Обед (гигиена процедуралары, көндәзге аш)	
12.20-15.00	Гигиенические процедуры, подготовка ко сну, сон (гигиена процедуралары, көндәзге йокы)	
15.00 - 15.25	Пробуждение, воздушные процедуры, игры, подготовка к полднику. Полдник (Йокыдан уяну, төшке ашка әзерлек. Төшке аш)	
15.25 - 16.10	Индивидуальная работа, игры малой подвижности, самостоятельная деятельность детей под наблюдением воспитателя (Индивидуаль эш, аз хәрәкәте уеннар, мөстәкыйль эшчәнлек)	
16.10 - 16.35	Гигиенические процедуры, подготовка к ужину, ужин	
16.35 - 17.00	Гигиенические процедуры, подготовка к вечерней прогулке	
17.00 - 18.00	Прогулка, уход детей домой	

Муниципальное автономное дошкольное образовательное учреждение города Набережные Челны
«Детский сад комбинированного вида № 109 «Курай»

«УТВЕРЖДАЮ» Заведующий
МАДОУ
«Детский сад № 109 «Курай»
_____ Р.А.Гаврилова
« ___ » _____ 20 __ г.

Согласовано ст.м/с
_____ Хайруллина Э.В.

Режим дня в старшей группе № 1 (5-6 лет)
1 санлы зурлар төркеменен көндәлек режимы (5-6 яшь)

6.00 –7.30	Утренняя прогулка, прием детей на улице (һавада булу, балаларны тышта кабул иту)	
7.30 – 8.12	Приход с прогулки, гигиенические процедуры (Төркемгә кайту, гигиена процедуралары) . Подготовка к утренней гимнастике, гимнастика (Иртэнге гимнастикага эзерлек, гимнастика).	
8.12 – 8.35	Гигиенические процедуры, подготовка к завтраку, завтрак (Гигиена процедуралары, иртэнге ашка эзерлек, иртэнге аш)	
8.35-9.00	Гигиенические процедуры, подготовка к ОД (гигиена процедуралары, эшчәнлеккә эзерлек)	
понедельник	9.00-9.25	ОД-ФИЗО
	9.35-10.00	ОД- Рисование
	10.00-10.10	Второй завтрак (Икенче иртэнге аш)
	10.10-12.00	Подготовка к прогулке, прогулка. Возвращение с прогулки (Саф һавада булу. Төркемгә кайту)
	15.20-15.45 15.55-16.20	ОД- Татарский язык 1 подгруппа ОД-Татарский язык 2 подгруппа
вторник	9.00-9.25	ОД- ФЭМП
	9.35-10.00	ОД -ФЦКМ
	10.00-10.10	Второй завтрак (Икенче иртэнге аш)
	10.10-12.00	Подготовка к прогулке, прогулка. Возвращение с прогулки (Саф һавада булу. Төркемгә кайту)
15.30-15.55	ОД- МУЗО	
среда	9.00-10.10	Подготовка к прогулке, прогулка. Возвращение с прогулки (Саф һавада булу. Төркемгә кайту)
	10.00-10.20	Второй завтрак (Икенче иртэнге аш)
	10.20-10.45	ОД- Татарский язык
	10.55-11.20	ОД- МУЗО
	11.20-12.00 15.30-15.55	Самостоятельная деятельность, игровая деятельность(мөстәкыйль эшчәнлек, уеннар) ОД- Лепка/Апликация
четверг	9.00-9.25	ОД- Обучение грамоте
	9.25-9.42	Самостоятельная деятельность, игровая деятельность(мөстәкыйль эшчәнлек, уеннар)
	9.42-9.52	Второй завтрак (Икенче иртэнге аш)
	9.52-12.00	Подготовка к прогулке, прогулка. Возвращение с прогулки. (Саф һавада булу. Төркемгә кайту)
11.00-11.25	ОД- ФИЗО на улице	
пятница	9.00-10.10	Подготовка к прогулке, прогулка. Возвращение с прогулки. (Саф һавада булу. Төркемгә кайту)
	10.10-10.20	Второй завтрак (Икенче иртэнге аш)
	10.20-10.45	ОД- Плавание 1 подгруппа, Развитие речи 2 подгруппа
	10.55-11.20	ОД - Плавание 2 подгруппа, Развитие речи 1 подгруппа
	11.20-12.00 15.30-15.55	Самостоятельная деятельность, игровая деятельность(мөстәкыйль эшчәнлек, уеннар) ОД-Рисование
12.00-12.25	Гигиенические процедуры, подготовка к обеду. Обед (гигиена процедуралары, көндәзге аш)	
12.25-15.00	Гигиенические процедуры, подготовка ко сну, сон (гигиена процедуралары, көндәзге йокы)	
15.00-15.30	Пробуждение, воздушные процедуры, игры, подготовка к полднику. Полдник (Йокыдан уяну, төшке ашка эзерлек.Төшке аш)	
15.30 - 16.12	Индивидуальная работа, игры малой подвижности, самостоятельная деятельность детей под наблюдением воспитателя (Индивидуаль эш, аз хәрәкәте уеннар, мөстәкыйль эшчәнлек)	
16.12 - 16.35	Гигиенические процедуры, подготовка к ужину, ужин	
16.35 - 17.00	Гигиенические процедуры, подготовка к вечерней прогулке	
17.00 - 18.00	Прогулка, уход детей домой	

«УТВЕРЖДАЮ» Заведующий
МАДОУ
«Детский сад № 109 «Курай»
Р.А.Гаврилова
« ___ » _____ 20 __ г.

Согласовано ст.м/с
Хайруллина Э.В.

**Режим дня в старшей группе № 2 (5-6 лет)
2 санлы зурлар төркеменен көндәлек режимы (5-6 яшь)**

6.00 –7.30	Утренняя прогулка, прием детей на улице (Һавада булу, балаларны тышта кабул иту)	
7.30-8.14	Приход с прогулки, гигиенические процедуры (Төркемгә кайту, гигиена процедуралары) . Подготовка к утренней гимнастике, гимнастика (Иртэнге гимнастикага эзерлек, гимнастика).	
8.14 – 8.40	Гигиенические процедуры, подготовка к завтраку, завтрак (Гигиена процедуралары, иртэнге ашка эзерлек, иртэнге аш)	
8.40 – 9.00	Гигиенические процедуры, подготовка к ОД (гигиена процедуралары, эшчәнлеккә эзерлек)	
понедельник	9.00-9.25	ОД- Развитие речи
	9.35-10.00	ОД- ФИЗО
	10.00-10.10	Второй завтрак (Икенче иртэнге аш)
	10.10-12.05	Подготовка к прогулке, прогулка. Возвращение с прогулки, гигиенические процедуры. (Саф һавада булу. Төркемгә кайту)
вторник	9.00-9.25	ОД- Обучение грамоте
	9.25-9.44	Самостоятельная деятельность, игровая деятельность(мөстәкыйль эшчәнлек, уеннар)
	9.44-9.54	Второй завтрак (Икенче иртэнге аш)
	9.54-12.05	Подготовка к прогулке, прогулка. Возвращение с прогулки. (Саф һавада булу. Төркемгә кайту)
	11.40-12.05	ОД-ФИЗО на улице
	15.30-15.55	ОД- Рисование
среда	9.00-9.50	Подготовка к прогулке, прогулка. Возвращение с прогулки. (Саф һавада булу. Төркемгә кайту)
	9.50-10.00	Второй завтрак (Икенче иртэнге аш)
	10.00-10.25	ОД - Плавание 1 подгруппа, ФЭМП 2 подгруппа
	10.35-11.00	ОД - Плавание 2 подгруппа, ФЭМП 1 подгруппа
	11.00-12.05	Самостоятельная деятельность, игровая деятельность(мөстәкыйль эшчәнлек, уеннар)
	15.30-15.55	ОД- МУЗО
четверг	9.00-9.25	ОД – Рисование 1 подгруппа, Татарский язык 2 подгруппа
	9.35-10.00	ОД - Рисование 2 подгруппа, Татарский язык 1 подгруппа
	10.00-10.10	Второй завтрак (Икенче иртэнге аш)
	10.10-12.05	Подготовка к прогулке, прогулка. Возвращение с прогулки. (Саф һавада булу. Төркемгә кайту)
	15.30-15.55	ОД- ФЦКМ
Пятница	9.00-9.25	ОД – Лепка/Аппликация
	9.25-9.45	Самостоятельная деятельность, игровая деятельность(мөстәкыйль эшчәнлек, уеннар)
	9.45-9.55	Второй завтрак (Икенче иртэнге аш)
	9.54-11.05	Подготовка к прогулке, прогулка. Возвращение с прогулки (Саф һавада булу. Төркемгә кайту)
	11.05-11.30	ОД-МУЗО
	11.30-12.05	Самостоятельная деятельность, игровая деятельность(мөстәкыйль эшчәнлек, уеннар)
	15.30-15.55	ОД-Татарский язык
12.05 - 12.30	Гигиенические процедуры, подготовка к обеду. Обед (гигиена процедуралары, көндәзге аш)	
12.30 – 15.00	Гигиенические процедуры, подготовка ко сну, сон (гигиена процедуралары, көндәзге йокы)	
15.00 - 15.30	Пробуждение, воздушные процедуры, игры, подготовка к полднику. Полдник (Йокыдан уяну, төшке ашка эзерлек. Төшке аш)	
15.30 - 16.14	Индивидуальная работа, игры малой подвижности, самостоятельная деятельность детей под наблюдением воспитателя, ОД (Индивидуаль эш, аз хәрәкәте уеннар, мөстәкыйль эшчәнлек)	
16.14 - 16.40	Гигиенические процедуры, подготовка к ужину, ужин	
16.40 - 17.00	Гигиенические процедуры, подготовка к вечерней прогулке	
17.00 - 18.00	Прогулка, уход детей домой	

Согласовано ст.м/с
_____ Хайруллина Э.В.

**Режим дня в подготовительной к школе группы № 3 (6-7 лет)
3 санлы мәктәпкә эзерлек төркеменен көндәлек режимы (6-7 яшь)**

6.00-7.30	Утренняя прогулка, прием детей на улице (Һавада булу, балаларны тышта кабул иту)	
7.30-8.16	Приход с прогулки, гигиенические процедуры (Төркемгә кайту, гигиена процедуралары) . Подготовка к утренней гимнастике, гимнастика (Иртэнге гимнастикага эзерлек, гимнастика).	
8.16-8.40	Гигиенические процедуры, подготовка к завтраку, завтрак (Гигиена процедуралары, иртэнге ашка эзерлек, иртэнге аш)	
8.40-9.00	Гигиенические процедуры, подготовка к ОД (гигиена процедуралары, эшчәнлеккә эзерлек)	
понедельник	8.50-9.20	ОД – Татарский язык 1 подгруппа, Лепка/Аппликация 2 подгруппа
	9.30-10.00	ОД – Татарский язык 2 подгруппа, Лепка/Аппликация 1 подгруппа
	10.00-10.10	Второй завтрак (Икенче иртэнге аш)
	10.10-10.40	ОД-ФИЗО
	10.40-12.10	Подготовка к прогулке, прогулка. Возвращение с прогулки. (Саф һавада булу. Төркемгә кайту)
Вторник	9.00-9.50	Подготовка к прогулке, прогулка. Возвращение с прогулки. (Саф һавада булу. Төркемгә кайту)
	9.40-9.50	Второй завтрак (Икенче иртэнге аш)
	9.50-10.20	ОД - ФЭМП 1 подгруппа, Плавание 2 подгруппа
	10.30-11.00	ОД -ФЭМП 2 подгруппа, Плавание 1 подгруппа
	11.00-12.10	Самостоятельная, игровая деятельность (мөстәкыйль эшчәнлек, уеннар)
15.30-16.00	ОД- Рисование	
Среда	9.00-9.30	Обучение грамоте
	9.30-9.45	Самостоятельная, игровая деятельность (мөстәкыйль эшчәнлек, уеннар)
	9.45-9.55	Второй завтрак (Икенче иртэнге аш)
	9.55-10.25	ОД - МУЗО
	10.25-12.10	Подготовка к прогулке, прогулка. Возвращение с прогулки. (Саф һавада булу. Төркемгә кайту)
Четверг	9.00-9.30	ОД – ФЭМП
	9.40-10.10	ОД- Развитие речи
	10.10-10.20	Второй завтрак (Икенче иртэнге аш)
	10.20-12.10	Подготовка к прогулке, прогулка. Возвращение с прогулки. (Саф һавада булу. Төркемгә кайту)
11.35-12.05	ОД-ФИЗО на улице	
Пятница	9.00-9.30	ОД- ФЦКМ
	9.30-10.20	Самостоятельная, игровая деятельность (мөстәкыйль эшчәнлек, уеннар)
	9.46-9.56	Второй завтрак (Икенче иртэнге аш)
	10.20-10.50	ОД – Татарский язык 1 подгруппа, Рисование 2 подгруппа
	11.00-11.30	ОД –Татарский язык 2 подгруппа, Рисование 1 подгруппа
	11.30-12.10	Подготовка к прогулке, прогулка. Возвращение с прогулки. (Саф һавада булу. Төркемгә кайту)
15.30-16.00	ОД МУЗО	
12.10-12.35	Гигиенические процедуры, подготовка к обеду. Обед (гигиена процедуралары, көндезге аш)	
12.35-15.00	Гигиенические процедуры, подготовка ко сну, сон (гигиена процедуралары, көндезге йокы)	
15.00-15.30	Пробуждение, воздушные процедуры, игры, подготовка к полднику. Полдник (Йокыдан уяну, төшке ашка эзерлек. Төшке аш)	
15.30-16.16	Индивидуальная работа, игры малой подвижности, самостоятельная деятельность детей под наблюдением воспитателя, ОД (Индивидуаль эш, аз хәрәкәте уеннар, мөстәкыйль эшчәнлек)	
16.16 -16.40	Гигиенические процедуры, подготовка к ужину, ужин	

16.40-17.00	Гигиенические процедуры, подготовка к вечерней прогулке
17.00-18.00	Прогулка, уход детей домой

Муниципальное автономное дошкольное образовательное учреждение города Набережные Челны
«Детский сад комбинированного вида № 109 «Курай»

«УТВЕРЖДАЮ» Заведующий
МАДОУ
«Детский сад № 109 «Курай»
_____ Р.А.Гаврилова
« ____ » _____ 20 ____ г.

Согласовано ст.м/с
_____ Хайруллина Э.В.

**Режим дня в подготовительной к школе группы № 5 (6-7 лет)
5 санлы мәктәпкә эзерлек төркеменен көндәлек режимы (6-7 яшь)**

6.00 –7.30	Утренняя прогулка, прием детей на улице (Һавада булу, балаларны тышта кабул иту)	
7.30-8.18	Приход с прогулки, гигиенические процедуры (Төркемгә кайту, гигиена процедуралары) . Подготовка к утренней гимнастике, гимнастика (Иртэнге гимнастикага эзерлек, гимнастика).	
8.18– 8.40	Гигиенические процедуры, подготовка к завтраку, завтрак (Гигиена процедуралары, иртэнге ашка эзерлек, иртэнге аш)	
8.40 – 9.00	Гигиенические процедуры, подготовка к ОД (гигиена процедуралары, эшчәнлеккә эзерлек)	
понедельник	8.50-9.20	ОД- ФЭМП
	9.30-10.00	ОД- МУЗО
	10.00-10.10	Второй завтрак (Икенче иртэнге аш)
	10.10-10.40	ОД- Рисование
	10.40-12.15	Подготовка к прогулке, прогулка. Возвращение с прогулки. (Саф һавада булу. Төркемгә кайту)
Вторник	9.00-9.30	ОД-ФЭМП
	9.30-9.50	Самостоятельная, игровая деятельность (мөстәкыйль эшчәнлек, уеннар)
	9.50-10.00	Второй завтрак (Икенче иртэнге аш)
	10.00-10.30	ОД- Татарский язык 1 подгруппа, Лепка/апликация 2 подгруппа
	10.40-11.10	ОД –Татарский язык 2 подгруппа, Лепка/апликация 1 подгруппа
11.10-12.15	Подготовка к прогулке, прогулка. Возвращение с прогулки. (Саф һавада булу. Төркемгә кайту)	
Среда	9.00-9.30	ОД- Обучение грамоте
	9.40-10.10	ОД -ФЦКМ
	10.10-10.20	Второй завтрак (Икенче иртэнге аш)
	10.20-12.15	Подготовка к прогулке, прогулка. Возвращение с прогулки. (Саф һавада булу. Төркемгә кайту)
11.15-11.45	ОД- ФИЗО на улице	
Четверг	9.00-9.30	ОД- Рисование
	9.30-11.00	Подготовка к прогулке, прогулка. Возвращение с прогулки. (Саф һавада булу. Төркемгә кайту)
	9.48-9.58	Второй завтрак (Икенче иртэнге аш)
	11.00-11.30	ОД – Татарский язык 1 подгруппа, Плавание 2 подгруппа
	11.40-12.10	ОД – Татарский язык 2 подгруппа, Плавание 1 подгруппа
15.30-16.00	ОД- МУЗО	
Пятница	9.00-9.30	ОД- Развитие речи
	9.50-10.20	ОД- ФИЗО
	10.20-10.30	Второй завтрак (Икенче иртэнге аш)
	10.30-12.15	Подготовка к прогулке, прогулка. Возвращение с прогулки. (Саф һавада булу. Төркемгә кайту)
12.15 - 12.40	Гигиенические процедуры, подготовка к обеду. Обед (гигиена процедуралары, көндөзгә аш)	
12.40 – 15.00	Гигиенические процедуры, подготовка ко сну, сон (гигиена процедуралары, көндөзгә йокы)	
15.00 - 15.30	Пробуждение, воздушные процедуры, игры, подготовка к полднику. Полдник (Йокыдан уяну, төшке ашка эзерлек. Төшке аш)	
15.30 - 16.18	Индивидуальная работа, игры малой подвижности, самостоятельная деятельность детей под наблюдением воспитателя, ОД (Индивидуаль эш, аз хәрәкәтә уеннар, мөстәкыйль эшчәнлек)	

16.18 - 16.45	Гигиенические процедуры, подготовка к ужину, ужин
16.45 - 17.00	Гигиенические процедуры, подготовка к вечерней прогулке
17.00 - 18.00	Прогулка, уход детей домой

Муниципальное автономное дошкольное образовательное учреждение города Набережные Челны
«Детский сад комбинированного вида № 109 «Курай»

«УТВЕРЖДАЮ» Заведующий
МАДОУ
«Детский сад № 109 «Курай»
_____ Р.А.Гаврилова
« ___ » _____ 20 ___ г.

Согласовано ст.м/с
_____ Хайруллина Э.В.

Режим дня в подготовительной к школе группы № 6 (6-7 лет)
6 санылы мәктәпкә эзерлек төркеменен көндәлек режимы (6-7 яшь)

6.00 –7.40	Утренняя прогулка, прием детей на улице (Һавада булу, балаларны тышта кабул иту)	
7.40 – 8.20	Приход с прогулки, гигиенические процедуры (Төркемгә кайту, гигиена процедуралары) . Подготовка к утренней гимнастике, гимнастика (Иртэнге гимнастикага эзерлек, гимнастика).	
8.20-8.40	Гигиенические процедуры, подготовка к завтраку, завтрак (Гигиена процедуралары, иртэнге ашка эзерлек, иртэнге аш)	
8.40-9.00	Гигиенические процедуры, подготовка к ОД (гигиена процедуралары, эшчәнлеккә эзерлек)	
понедельник	9.00-11.00	Подготовка к прогулке, прогулка. Возвращение с прогулки. (Саф һавада булу. Төркемгә кайту)
	11.00-11.10	Второй завтрак (Икенче иртэнге аш)
	11.10-11.40	ОД –Родной язык 1 подгруппа, Рисование 2 подгруппа
	11.50-12.20	ОД – Родной язык 2 подгруппа, Рисование 1 подгруппа
	15.40-16.10	ОД-МУЗО
вторник	9.00-9.30	ОД- Развитие речи
	9.30-11.00	Подготовка к прогулке, прогулка. Возвращение с прогулки. (Саф һавада булу. Төркемгә кайту)
	11.00-11.10	Второй завтрак (Икенче иртэнге аш)
	11.10-11.40	ОД- Лепка/апликация 1 подгруппа, Плавание 2 подгруппа
11.50-12.20	ОД- Лепка/апликация 2 подгруппа, Плавание 1 подгруппа	
среда	9.00-9.30	ОД - ФЭМП
	9.40-10.10	ОД - ФИЗО
	10.10-10.20	Второй завтрак (Икенче иртэнге аш)
	10.20-10.50	ОД-ФЦКМ
	10.50-12.20	Подготовка к прогулке, прогулка. Возвращение с прогулки. (Саф һавада булу. Төркемгә кайту)
Четверг	9.00-9.30	ОД -Обучение грамоте
	9.40-10.10	ОД- Рисование
	10.10-10.20	Второй завтрак (Икенче иртэнге аш)
	10.20-10.50	ОД-МУЗО
	10.50-12.20	Подготовка к прогулке, прогулка. Возвращение с прогулки. (Саф һавада булу. Төркемгә кайту)
пятница	9.00-9.30	ОД –Родной язык 1 подгруппа, ФЭМП 2 подгруппа
	9.40-10.10	ОД – Родной язык 2 подгруппа, ФЭМП 1 подгруппа
	10.10-10.20	Второй завтрак (Икенче иртэнге аш)
	10.20-12.20	Подготовка к прогулке, прогулка. Возвращение с прогулки. (Саф һавада булу. Төркемгә кайту)
	11.50-12.20	ОД – ФИЗО на улице
12.20-12.40	Гигиенические процедуры, подготовка к обеду. Обед (гигиена процедуралары, көндезге аш)	
12.40-15.00	Гигиенические процедуры, подготовка ко сну, сон (гигиена процедуралары, көндезге йокы)	
15.00-15.40	Пробуждение, воздушные процедуры, игры, подготовка к полднику. Полдник (Йокыдан уяну, төшке ашка эзерлек. Төшке аш)	
15.40-16.20	Индивидуальная работа, игры малой подвижности, самостоятельная деятельность детей под наблюдением воспитателя (Индивидуаль эш, аз хәрәкәте уеннар, мәстәкыйль эшчәнлек)	
16.20-16.40	Гигиенические процедуры, подготовка к ужину, ужин	
16.40-17.00	Гигиенические процедуры, подготовка к вечерней прогулке	

17.00-18.00	Прогулка, уход детей домой
-------------	----------------------------

Муниципальное автономное дошкольное образовательное учреждение города Набережные Челны
«Детский сад комбинированного вида № 109 «Курай»

«УТВЕРЖДАЮ» Заведующий
МАДОУ
«Детский сад № 109 «Курай»
_____ Р.А.Гаврилова
« ___ » _____ 20 ___ г.

Согласовано ст.м/с
_____ Хайруллина Э.В.

Режим дня в подготовительной к школе группы № 8 (6-7 лет)
8 санылы мәктәпкә эзерлек төркеменен көндәлек режимы (6-7 яшь)

6.00-7.40	Утренняя прогулка, прием детей на улице (Һавада булу, балаларны тышта кабул иту)	
7.40-8.22	Приход с прогулки, гигиенические процедуры (Төркемгә кайту, гигиена процедуралары) . Подготовка к утренней гимнастике, гимнастика (Иртэнге гимнастикага эзерлек, гимнастика).	
8.22-8.40	Гигиенические процедуры, подготовка к завтраку, завтрак (Гигиена процедуралары, иртэнге ашка эзерлек, иртэнге аш)	
8.40-9.00	Гигиенические процедуры, подготовка к ОД (гигиена процедуралары, эшчәнлеккә эзерлек)	
Понедельник	9.00-9.30	ОД – Развитие речи
	9.40-10.10	ОД- Рисование
	10.10-10.20	Второй завтрак (Икенче иртэнге аш)
	10.20-12.25	Подготовка к прогулке, прогулка. Возвращение с прогулки. (Саф һавада булу. Төркемгә кайту)
	11.55-12.25	ОД- ФИЗО на улице
Вторник	9.00-9.30	ОД – Обучение грамоте
	9.40-10.10	ОД - Рисование
	10.00-10.10	Второй завтрак (Икенче иртэнге аш)
	10.20.10.50	ОД- МУЗО
	10.50-12.25	Подготовка к прогулке, прогулка. Возвращение с прогулки. (Саф һавада булу. Төркемгә кайту)
среда	9.00-9.30	ОД-ФЭМП
	9.30-9.50	Самостоятельная, игровая деятельность (мөстәкыйль эшчәнлек, уеннар)
	9.50-10.00	Второй завтрак (Икенче иртэнге аш)
	10.00-11.10	Подготовка к прогулке, прогулка. Возвращение с прогулки. (Саф һавада булу. Төркемгә кайту)
	11.10-11.40 11.50-12.20	ОД -Плавание 1 подгруппа, Татарский язык 2 подгруппа ОД - Плавание 2 подгруппа, Татарский язык 1 подгруппа
Четверг	9.00- 9.30	ОД- ФЭМП
	9.30-9.50	Самостоятельная, игровая деятельность (мөстәкыйль эшчәнлек, уеннар)
	9.50-10.00	Второй завтрак (Икенче иртэнге аш)
	10.00-10.30	ОД- ФИЗО
	10.30-12.25 15.10-15.40 15.50-16.20	Подготовка к прогулке, прогулка. Возвращение с прогулки. (Саф һавада булу. Төркемгә кайту) ОД- Татарский язык 1 подгруппа ОД- Татарский язык II подгруппа
пятница	9.00-9.30	ОД-Лепка/Аппликация
	9.40-10.10	ОД- ФЦКМ
	10.10-10.20	Второй завтрак (Икенче иртэнге аш)
	10.25-10.55	ОД- МУЗО
	10.55-12.25	Подготовка к прогулке, прогулка. Возвращение с прогулки. (Саф һавада булу. Төркемгә кайту)
12.25-12.45	Гигиенические процедуры, подготовка к обеду. Обед (гигиена процедуралары, көндөзге аш)	
12.45-15.00	Гигиенические процедуры, подготовка ко сну, сон (гигиена процедуралары, көндөзге йокы)	
15.00-15.40	Пробуждение, воздушные процедуры, игры, подготовка к полднику. Полдник (Йокыдан уяну, төшке ашка эзерлек. Төшке аш)	
15.40-16.22	Индивидуальная работа, игры малой подвижности, самостоятельная деятельность детей под наблюдением воспитателя (Индивидуаль эш, аз хәрәкәте уеннар, мөстәкыйль эшчәнлек)	

16.22-16.45	Гигиенические процедуры, подготовка к ужину, ужин
16.45-17.00	Гигиенические процедуры, подготовка к вечерней прогулке
17.00-18.00	Прогулка, уход детей домой

Муниципальное автономное дошкольное образовательное учреждение города Набережные Челны
«Детский сад комбинированного вида № 109 «Курай»

«УТВЕРЖДАЮ» Заведующий
МАДОУ
«Детский сад № 109 «Курай»
Р.А.Гаврилова
« ___ » _____ 20 __ г.

Согласовано ст.м/с
_____ Хайруллина Э.В.

Режим дня в подготовительной группе № 9 (6-7 лет)
9 санны мәктәпкә эзерлек төркеменең көндәлек режимы (6-7 яшь)

6.00-7.40	Утренняя прогулка, прием детей на улице (Һавада булу, балаларны тышта кабул иту)	
7.40-8.24	Приход с прогулки, гигиенические процедуры (Төркемгә кайту, гигиена процедуралары) . Подготовка к утренней гимнастике, гимнастика (Иртэнге гимнастикага эзерлек, гимнастика).	
8.24-8.40	Гигиенические процедуры, подготовка к завтраку, завтрак (Гигиена процедуралары, иртэнге ашка эзерлек, иртэнге аш)	
8.40-8.50	Гигиенические процедуры, подготовка к ОД (гигиена процедуралары, эшчәнлеккә эзерлек)	
Понедельник	8.50-9.20	ОД -Рисование
	9.30-10.00	ОД- ФЦКМ
	10.00-10.10	Второй завтрак (Икенче иртәге аш)
	10.10-10.40	ОД- МУЗО
	10.40-12.30	Подготовка к прогулке, прогулка. Возвращение с прогулки. (Саф һавада булу. Төркемгә кайту)
Вторник	9.00-9.30	ОД-ФЭМП
	9.30-9.50	Самостоятельная деятельность, игровая деятельность, коррекционная работа
	9.50-10.20	ОД-ФИЗО
	10.20-10.30	Второй завтрак (Икенче иртәге аш)
	10.30-11.10	Подготовка к прогулке, прогулка. Возвращение с прогулки. (Саф һавада булу. Төркемгә кайту)
	11.20-11.50	ОД-Татарский язык 1 подгруппа;
	12.00-12.30	ОД-Татарский язык 2 подгруппа;
среда	9.00-9.30	ОД-ФЭМП
	9.30-9.55	Самостоятельная, игровая деятельность (мөстәкыйль эшчәнлек, уеннар)
	9.55-10.00	Второй завтрак (Икенче иртәге аш)
	10.05-12.30	Подготовка к прогулке, прогулка. Возвращение с прогулки. (Саф һавада булу. Төркемгә кайту)
	11.55-12.25	ОД- ФИЗО на улице
	15.15-15.45	ОД-Татарский язык 1 подгруппа,
	15.55-16.25	ОД-Татарский язык 2 подгруппа
Четверг	9.00- 9.30	ОД- Обучение грамоте
	9.30-11.00	Подготовка к прогулке, прогулка. Возвращение с прогулки. (Саф һавада булу. Төркемгә кайту)
	9.55-10.05	Второй завтрак (Икенче иртәге аш)
	11.00-11.30	ОД - МУЗО
	11.30-12.30	Самостоятельная, игровая деятельность (мөстәкыйль эшчәнлек, уеннар)
	15.45-16.15	ОД- Лепка/Аппликация

пятница	9.00-9.30	ОД -Плавание 1 подгруппа, Развитие речи 2 подгруппа
	9.40-10.10	ОД - Развитие речи, Плавание 2 подгруппа
	10.10-10.20	Второй завтрак (Икенче иртэге аш)
	10.20-10.50	ОД-Рисование
	10.50-12.30	Самостоятельная, игровая деятельность (мөстэкыйль эшчәнлек, уеннар)
12.30-12.50	Гигиенические процедуры, подготовка к обеду. Обед (гигиена процедуралары, көндөзгө аш)	
12.50-15.00	Гигиенические процедуры, подготовка ко сну, сон (гигиена процедуралары, көндөзгө йоқы)	
15.00-15.45	Пробуждение, воздушные процедуры, игры, подготовка к полднику. Полдник (Йокыдан уяну, төшке ашка эзерлек. Төшке аш)	
15.45-16.24	Индивидуальная работа, игры малой подвижности, самостоятельная деятельность детей под наблюдением воспитателя (Индивидуаль эш, аз хэрэкэте уеннар, мөстэкыйль эшчәнлек)	
16.24-16.50	Гигиенические процедуры, подготовка к ужину, ужин	
16.50-17.10	Гигиенические процедуры, подготовка к вечерней прогулке	
17.10-18.00	Прогулка, уход детей домой	

ЛИТЕРАТУРА

1. *Асмолов, А. Г.* Психология личности / А. Г. Асмолов. – М. : Изд-во МГУ, 1990.
2. *Брунер, Дж.* Психология познания. За пределами непосредственной информации / Дж. Брунер. – М. : Прогресс, 1977.
3. *Выготский, Л. С.* Мышление и речь / Л. С. Выготский. – М. : Лабиринт, 1999.
4. ГОСТ 19301.1-94. Мебель детская дошкольная. Функциональные размеры столов. – М., 1995.
5. ГОСТ 19301.1-94. Мебель детская дошкольная. Функциональные размеры стульев. – М., 1995.
6. *Доронова, Т. Н.* Изобразительное искусство: пособие для детей 4–7 лет / Т. Н. Доронова. – М. : Просвещение, 2012.
7. *Доронова, Т. Н.* Наша мастерская: пособие для детей 3–4 лет / Т. Н. Доронова. – М. : Просвещение, 2012.
8. *Доронова, Т. Н.* Наша мастерская: пособие для детей 4–5 лет / Т. Н. Доронова. – М. : Просвещение, 2012.
9. *Доронова, Т. Н.* Обучение детей 2–4 лет рисованию, лепке, аппликации в игре. Младшая разновозрастная группа / Т. Н. Доронова, С. Г. Якобсон. – М. : Владос, 2014.
10. *Короткова, Н. А.* Формы игры в образовательном процессе детского сада / Н. А. Короткова // Ребенок в детском саду. – 2010. – № 4.
11. *Короткова, Н. А.* Образовательный процесс в группах старшего дошкольного возраста / Н. А. Короткова. – М.: Линка-Пресс, 2009.
12. *Короткова, Н. А.* Предметно-пространственная развивающая среда для детей дошкольного возраста / Н. А. Короткова // Из ДОУ в школу. – М., 2007.
13. *Короткова, Н. А.* Предметно-пространственная среда детского сада: старший дошкольный возраст : пособие для воспитателей / Н. А. Короткова, Г. В. Глушкова, С. И. Мусяченко. – М. : Линка-Пресс, 2009.
14. *Короткова, Н. А.* Наблюдение за развитием детей в дошкольных группах / Н. А. Короткова, П. Г. Нежнов. – М., 2002.
15. *Материалы и оборудование для детского сада : пособие для воспитателей и заведующих / под ред. Т. Н. Дороновой и Н. А. Коротковой.* – М. : Элти-Кудиц, 2003.
16. *Михайленко, Н. Я.* Игра с правилами в дошкольном возрасте / Н. Я. Михайленко, Н. А. Короткова. – М. : Академический проект, 2002.
17. *Михайленко, Н. Я.* Как играть с ребенком / Н. Я. Михайленко, Н. А. Короткова. – М. : Линка-Пресс, 2012.
18. *Михайленко, Н. Я.* Ориентиры и требования к обновлению содержания дошкольного образования / Н. Я. Михайленко, Н. А. Короткова // Вестник образования. – 1991. – № 12.
19. *Пиаже, Ж.* Моральное суждение у ребенка / Ж. Пиаже. – М. : Академические технологии, 2006.
20. *Пиаже, Ж.* Психология интеллекта / Ж. Пиаже // Избранные психологические труды. – М., 1965.
21. *Пиаже, Ж.,* Психология ребенка / Ж. Пиаже, Б. Инельдер. – СПб. : Питер, 2003.
22. *Поддьяков, Н. Н.* Психическое развитие и саморазвитие ребенка-дошкольника. Ближние и дальние горизонты / Н. Н. Поддьяков. – М. : Обруч, 2014.
23. *Постановление* Главного государственного санитарного врача РФ от 15 мая 2013 г. № 26 «Об утверждении СанПиН 2.4.1.3049-13 «Санитарно-эпидемиологические требования к устройству, содержанию и организации режима работы дошкольных образовательных организаций».
24. *Приказ* Минобрнауки России от 17 октября 2013 г. № 1155 «Об утверждении федерального государственного образовательного стандарта дошкольного образования» (зарегистрирован в Минюсте России 14 ноября 2013 г. № 30384).
25. *Приказ* Минобрнауки России от 30 августа. 2013 г. № 1014 «Об утверждении Порядка организации и осуществления образовательной деятельности по основным общеобразовательным программам – образовательным программам дошкольного образования» (зарегистрирован в Минюсте России 26 сентября 2013 г. № 30038).
26. *Слободчиков, В. И.* Категория возраста в психологии и педагогике развития / В. И. Слободчиков // Вопросы психологии. – 1991. – № 2.
27. *Федеральный Закон «Об образовании в Российской Федерации»* от 29 декабря 2012 г. № 273-ФЗ // сост. : А.А. Кельцева, О.О. Маловицина, Н.А. Наххас. – М. : ЭКСМО. 2013. 716 с.
28. *Флёрина, Е. А.* Игра и игрушка : пособие для воспитателя детского сада / Е. А. Флёрина. – М. : Просвещение, 1973.

29. Эльконин, Д. Б. К проблеме периодизации психического развития в детском возрасте / Д. Б. Эльконин // Избранные психологические труды. – М. : Педагогика, 1989.
30. Эриксон, Э. Детство и общество / Э. Эриксон. – СПб. : ИТД «Летний сад», 2000.

Согласовано
на педагогическом совете
(Протокол от _____ № _____)

Утверждаю
Руководитель _____ /ФИО/
(подпись руководителя ОУ)
приказ от _____ № _____

Примерное

Положение о педагогической диагностике

Наименование ДОУ по уставу

1. Общие положения

1.1. Настоящее Положение о педагогической диагностике (далее Положение) в Наименование ОО по уставу (далее - ДОУ) разработано на основании:

- Конвенцией о правах ребенка ООН,
- Федеральным Законом РФ от 29.12.2012 года №273-ФЗ "Об образовании",
- Приказом Минобрнауки России от 17.10.2013г. № 1155 «Об утверждении федерального государственного образовательного стандарта дошкольного образования»,
- Приказом МИНИСТЕРСТВО ПРОСВЕЩЕНИЯ РОССИЙСКОЙ ФЕДЕРАЦИИ от 31 июля 2020 г. N 373 «Об утверждении порядка организации и осуществления образовательной деятельности по основным общеобразовательным программам - образовательным программам дошкольного образования» (в ред. Приказа Минпросвещения РФ от 01.12.2022 N 1048),
- Постановлением от 28 января 2021 г. N 2 Об утверждении санитарных правил и норм СанПиН 1.2.3685-21 "Гигиенические нормативы и требования к обеспечению безопасности и (или) безвредности для человека факторов среды обитания»,
- Образовательной программой дошкольного образования (далее ОП ДО),
- Уставом Наименование ОО.

1.2. Педагогическая диагностика - это механизм, позволяющий выявить индивидуальные особенности и перспективы развития ребенка, эффективность педагогических действий и дальнейшее планирование образовательной деятельности.

1.3. Педагогическая диагностика связана с освоением воспитанниками ОП ДО и заключается в анализе освоения ими содержания образовательных областей:

- Физическое развитие;
- Социально-коммуникативное развитие;
- Познавательное развитие;
- Речевое развитие;
- Художественно-эстетическое развитие.

1.4. Педагогическая диагностика представляет собой систему сбора, анализа, хранения и накопления образовательных результатов, обеспечивающих непрерывность и своевременную корректировку образовательного процесса.

1.5. Оценка физического развития проводится инструктором по физической культуре. Оценка здоровья детей всех возрастных групп проводится старшей медицинской сестрой, закрепленными за ДОУ (детской городской поликлиникой № _____ в соответствии с договором № _____ от _____).

1.6. При необходимости проводится психологическая диагностика развития детей (выявление и изучение индивидуально-психологических особенностей детей) квалифицированными специалистами (педагогом-психологом).

1.7. Участие ребенка в психологической диагностике допускается только с согласия его родителей (законных представителей).

2. Основные цели, задачи, функции и принципы педагогической диагностики

2.1. Цель педагогической диагностики – получить оперативные данные о текущем реальном состоянии и тенденциях изменения объекта диагностирования.

2.2. Задачи педагогической диагностики:

○Индивидуализация образования (в том числе поддержки ребенка, построения его образовательной траектории для детей, испытывающих трудности в образовательном процессе или имеющих особые образовательные потребности);

○Оптимизация работы с группой детей.

○Совершенствование организации образовательного процесса.

2.3. Принципы педагогической диагностики:

○Принцип последовательности и преемственности диагностики проявляется в последовательном переходе от одних этапов, критериев и методов диагностики к другим по мере развития, обучения и воспитания личности, в поэтапном усложнении и углублении процесса диагностики.

○Принцип доступности результатов для родителей (законных представителей) воспитанников, педагогов (непосредственно работающих с ребенком), обобщенной информации для различных групп потребителей (педагогический совет, экспертные комиссии).

○Принцип научности (диагностическая работа опирается на научные исследования, обосновывающие выбор изучаемых показателей, методы, сроки и организацию обследования).

○Принцип этичности (диагностика проводится с соблюдением эстетических норм и правил).

○Принцип оптимальности (минимальными усилиями должно быть получено достаточное количество диагностической информации).

○Принцип непрерывности (педагогическая диагностика проводится на протяжении всего периода пребывания ребенка в детском саду).

○Принцип динамичности (педагогический инструментарий позволяет в установленные краткие сроки провести педагогическую диагностику).

2.4. Педагогическая диагностика:

○позволяет фиксировать уровень актуального развития дошкольника и оценивать его динамику;

○учитывает зону ближайшего развития ребенка по каждому из направлений;

○позволяет рассматривать весь период развития ребенка как единый процесс без условного деления на разные возрастные этапы, «привязанные» к паспортному возрасту, при этом учитывает возрастные закономерности развития, опираясь на оценку изменений деятельности дошкольника;

○учитывает представленные в Программе целевые ориентиры, но не использует их в качестве основания для их формального сравнения с реальными достижениями детей.

3. Организация проведения педагогической диагностики

3.1. Педагогическая диагностика (оценка индивидуального развития) позволяет фиксировать уровень актуального развития дошкольника и оценивать его динамику; учитывает зону ближайшего развития ребенка по каждому из направлений; позволяет рассматривать весь период развития ребенка как единый процесс без условного деления на разные возрастные этапы, «привязанные» к паспортному возрасту, при этом учитывает возрастные закономерности развития, опираясь на оценку изменений деятельности дошкольника; учитывает представленные в Программе целевые ориентиры, но не использует их в качестве основания для их формального сравнения с реальными достижениями детей.

3.2. Педагогическая диагностика осуществляется во всех возрастных группах два раза в год – в начале и в конце учебного года. Фиксация результатов (входная и итоговая диагностики) проводятся в сентябре и мае с 1 по 15 число месяца.

3.3. Распределение функций при оценке индивидуального развития ребенка:

○старший воспитатель (методист, заместитель заведующего по ВМР) обеспечивает условия объективного проведения оценки индивидуального развития ребенка (минимизируя риски субъективных оценок): выбирает методики и параметры оценки результатов, консультируют педагогов, испытывающих сложности в проведении педагогической диагностики;

○специалисты проводят педагогическую диагностику (музыкальный руководитель, инструктор по физическому воспитанию) своего направления развития личности воспитанников, педагог-психолог – психологическую диагностику при необходимости, анализируют результаты, формулируют причины успехов или неудач, намечают пути коррекции;

овоспитатели проводят оценку индивидуального развития воспитанников, анализируют результаты, формулируют причины успехов или неудач, намечают пути коррекции.

3.4. Оценка индивидуального развития осуществляется:

○при поступлении ребенка в учреждение (в течение двух месяцев);

○в начале (сентябрь) и в конце учебного года (май) – в целях определения динамики развития ребенка;

○в случаях обращения родителей (законных представителей) ребенка.

3.5. Педагогическая диагностика (оценка индивидуального развития) осуществляется через наблюдение, беседы, продукты детской деятельности, специальные диагностические ситуации.

3.6. Фиксация показателей развития выражается в форме:

○показатель сформирован (достаточный уровень «+») - наблюдается в самостоятельной деятельности ребенка, в совместной деятельности со взрослым;

○показатель в стадии формирования (уровень близкий к достаточному «0») - проявляется неустойчиво, чаще при создании специальных ситуаций, провоцирующих его проявление: ребенок справляется с заданием с помощью наводящих вопросов взрослого, даёт аналогичные примеры;

○показатель не сформирован (недостаточный уровень «-») - не проявляется ни в одной из ситуаций, на все предложения взрослого ребёнок не даёт положительного ответа, не в состоянии выполнить задание самостоятельно.

Оценки «достаточный уровень» и «близкий к достаточному», отражают состояние возрастной нормы развития.

Преобладание оценок «достаточный уровень» свидетельствует об успешном развитии ребенка.

Если по каким-то направлениям преобладают оценки «недостаточный уровень», следует усилить индивидуальную работу с ребёнком по данному направлению с учётом выявленных проблем, а также при взаимодействии с семьёй по реализации Образовательной программы.

3.7. На основании полученных результатов в начале учебного года педагоги проектируют образовательную деятельность с детьми каждой возрастной группы и планируют индивидуальную траекторию развития по образовательным областям обучающихся с особыми образовательными потребностями.

3.8. В конце учебного года организуется итоговая диагностика, проводится сравнительный анализ результатов на начало и конец учебного года, показывающий эффективность педагогических воздействий. По результатам педагогической диагностики с учётом выявленных проблем проводится проектирование педагогического процесса на новый учебный год, а также организация методической работы с педагогами.

3.9. По результатам педагогической диагностики (оценки индивидуального развития) заполняются индивидуальные карты развития ребенка и предоставляются воспитателями всех возрастных групп и специалистами ДОУ старшего воспитателя (заместителю заведующего по ВМР).

4 Инструментарий педагогической диагностики

4.1. Для проведения педагогической диагностики используются параметры педагогической диагностики индивидуального развития детей от 2 до 7 лет(указать инструментарий который вы используете в ОО).

4.2. В качестве основных методов, позволяющих выявить степень реализации программы и оценить уровень развития детей, в условиях ДОУ используются:

○наблюдение, которое дополняется свободным общением педагога с детьми, беседами, играми, рассматриванием картинок;

○специально организованные диагностические занятия в период, определенный образовательной программой дошкольного учреждения для мониторинга;

○изучение продуктов деятельности детей;

○беседы с родителями.

4.3. Обследование проводится обязательно в игровой форме.

4.4. Наблюдение осуществляется педагогом во всех естественно возникающих образовательных ситуациях: в группе, на прогулке, во время прихода в ДОУ и ухода из него.

5. Ответственность должностного лица, осуществляющего педагогическую диагностику

5.1. Должностное лицо, осуществляющее педагогический мониторинг в ДОУ, несет ответственность за:

○тактичное отношение к каждому ребенку во время проведения диагностических мероприятий, создание для каждого воспитанника ситуации успеха;

○ознакомление с итогами обследования воспитанников, соответствующих должностных лиц (в рамках их должностных полномочий);

○соблюдение конфиденциальности;

○качество проведения обследования воспитанников;

○одоказательность выводов по итогам диагностирования воспитанников;

○оформление соответствующей документации по итогам проведения диагностических мероприятий в установленные сроки

6. Контроль

6.1. Контроль проведения и объективности оценки индивидуального развития ребенка осуществляется старшим воспитателем (методистом, заместителем заведующего по ВМР) посредством следующих форм:

○ежедневный текущий контроль;

○тематический контроль;

○оперативный контроль.

Виды деятельности в рамках контроля: посещение и анализ образовательной деятельности, режимных моментов, обсуждение результатов с педагогом.

7. Документация

7.1. Педагогические работники, осуществляющие педагогическую диагностику:

○заполняют диагностические карты по пяти образовательным областям на начало и конец учебного года;

○проводят количественный и качественный анализ по каждой области, а также обобщающую справку по результатам диагностирования;

○справки в установленные сроки предоставляются старшему воспитателю (методисту, заместителю заведующего по ВМР), который обобщает результаты диагностирования по ДООУ.

○на начало учебного года педагоги разрабатывают индивидуальные траектории развития или программы работы с одаренными воспитанниками и детьми с особыми образовательными потребностями.

7.2. Диагностические карты хранятся у педагогов в течение 5-ти лет, аналитический материал – в методическом кабинете.

и скреплено печаттю

160.1

Заведуючий МАДОУ «Детский сад №109 «Курай»

Р. А. Гаври

